



ESTADO ANALITICO DE INGRESOS

CUAUTITLAN IZCALLI 2121

DEL 1 DE ENERO AL 31 DE MARZO DE 2021

RUBRO DE INGRESOS	INGRESO					DIFERENCIA
	ESTIMADO	AMPLIACIONES Y REDUCCIONES	MODIFICADO	DEVENGADO	RECAUDADO	
Impuestos	0.00	0.00	0.00	0.00	0.00	0.00
Cuotas y Aportaciones de Seguridad Social	0.00	0.00	0.00	0.00	0.00	0.00
Contribuciones de Mejoras	0.00	0.00	0.00	0.00	0.00	0.00
Derechos	565,860,279.10	0.00	565,860,279.10	144,848,833.39	144,848,833.39	-421,011,445.71
Productos	1,610,871.24	0.00	1,610,871.24	602,605.10	602,605.10	-1,008,266.14
Aprovechamientos	0.00	0.00	0.00	0.00	0.00	0.00
Ingresos por Ventas de Bienes, Prestación de Servicios y Otros Ingresos	2,679,076.80	0.00	2,679,076.80	146,147.83	146,147.83	-2,532,928.97
Participaciones, Aportaciones, Convenios, Incentivos Derivados de la Colaboración Fiscal y Fondos Distintos de Aportaciones	25,315,000.00	0.00	25,315,000.00	0.00	0.00	-25,315,000.00
Transferencias, Asignaciones, Subsidios y Subvenciones, y Pensiones y Jubilaciones	0.00	0.00	0.00	0.00	0.00	0.00
Ingresos Derivados de Financiamientos	0.00	0.00	0.00	0.00	0.00	0.00
TOTAL	595,465,227.14	0.00	595,465,227.14	145,597,586.32	145,597,586.32	0.00
				Ingresos Excedentes		0.00





ESTADO ANALITICO DE INGRESOS



CUAUTITLAN IZCALLI 2121

DEL 1 DE ENERO AL 31 DE MARZO DE 2021

ESTADO ANALITICO DE INGRESOS POR FUENTE DE FINANCIAMIENTO	INGRESO					DIFERENCIA
	ESTIMADO	AMPLIACIONES Y REDUCCIONES	MODIFICADO	DEVENGADO	RECAUDADO	
Ingresos del Poder Ejecutivo Federal o Estatal y de los Municipios	592,786,150.34	0.00	592,786,150.34	145,451,438.49	145,451,438.49	-447,334,711.85
Impuestos	0.00	0.00	0.00	0.00	0.00	0.00
Cuotas y Aportaciones de Seguridad Social	0.00	0.00	0.00	0.00	0.00	0.00
Contribuciones de Mejoras	0.00	0.00	0.00	0.00	0.00	0.00
Derechos	565,860,279.10	0.00	565,860,279.10	144,848,833.39	144,848,833.39	-421,011,445.71
Productos	1,610,871.24	0.00	1,610,871.24	602,605.10	602,605.10	-1,008,266.14
Aprovechamientos	0.00	0.00	0.00	0.00	0.00	0.00
Participaciones, Aportaciones, Convenios, Incentivos Derivados de la Colaboración Fiscal y Fondos Distintos de Aportaciones	25,315,000.00	0.00	25,315,000.00	0.00	0.00	-25,315,000.00
Transferencias, Asignaciones, Subsidios y Subvenciones, y Pensiones y Jubilaciones	0.00	0.00	0.00	0.00	0.00	0.00
Ingresos de los Entes Públicos de los Poderes Legislativo y Judicial, de los Organos Autónomos y del Sector Paraestatal o Paramunicipal, así como de las Empresas Productivas del Estado	2,679,076.80	0.00	2,679,076.80	146,147.83	146,147.83	-2,532,928.97
Cuotas y Aportaciones de Seguridad Social	0.00	0.00	0.00	0.00	0.00	0.00
Productos	0.00	0.00	0.00	0.00	0.00	0.00
Ingresos por Ventas de Bienes, Prestación de Servicios y Otros Ingresos	2,679,076.80	0.00	2,679,076.80	146,147.83	146,147.83	-2,532,928.97
Transferencias, Asignaciones, Subsidios y Subvenciones, y Pensiones y Jubilaciones	0.00	0.00	0.00	0.00	0.00	0.00
Ingresos Derivados de Financiamientos	0.00	0.00	0.00	0.00	0.00	0.00
Ingresos Derivados de Financiamientos	0.00	0.00	0.00	0.00	0.00	0.00
TOTAL	595,465,227.14	0.00	595,465,227.14	145,597,586.32	145,597,586.32	
				Ingresos Excedentes		0.00

"Bajo protesta de decir verdad declaramos que los Estados Financieros y sus notas, son razonablemente correctos y son responsabilidad del emisor"


 DIRECTOR GENERAL

 SALVADOR REYES FLORES
 OPERAGUA 2019-2021


 ENCARGADA DESPACHO DIRECCION DE FINANZAS

 ANA PATRICIA MURGUIA VALDES
 OPERAGUA 2019-2021