

Cuenta Pública 2022
Estado de Situación Financiera Comparativo
 (Cifras en Pesos)

ODAS DE CUAUTITLAN IZCALLI 2121

AL 31 DE DICIEMBRE DE 2022

Cuenta (3)	Nombre de la Cuenta (3)	Año (4)		VARIACIÓN (5)	Cuenta (3)	Nombre de la Cuenta (3)	Año (4)		VARIACIÓN (5)
		2022	2021				2022	2021	
1000	Activo				2000	Pasivo			
1100	Activo Circulante				2100	Pasivo Circulante			
1110	Efectivo y Equivalentes	21,452,173.83	10,229,929.82	11,222,244.01	2110	Cuentas por Pagar a Corto Plazo	2,508,932,329.89	2,415,552,188.57	93,380,141.32
1111	Efectivo	123,000.84	4,768,501.35	-4,645,500.51	2111	Servicios Personales por Pagar a Corto Plazo	2,590,148.89	2,509,009.53	81,179.36
1112	Bancos/Tesorería	21,329,172.99	5,458,419.57	15,870,753.42	2112	Proveedores por Pagar a Corto Plazo	184,887,081.00	118,170,943.19	66,716,137.81
1113	Bancos Dependencias y Otros	0.00	0.00	0.00	2113	Contratos por Obras Públicas por Pagar a Corto Plazo	0.00	0.00	0.00
1114	Inversiones Temporales (Hasta 3 meses)	0.00	0.00	0.00	2114	Participaciones y Aportaciones por Pagar a Corto Plazo	0.00	0.00	0.00
1115	Fondos con Afectación Específica	0.00	0.00	0.00	2115	Transferencias Otorgadas por Pagar a Corto Plazo	0.00	0.00	0.00
1116	Depósitos de Fondos de Terceros en Garantía y/o Administración	0.00	0.00	0.00	2116	Intereses, Comisiones y Otros Gastos de la Deuda Pública por Pagar a Corto Plazo	0.00	0.00	0.00
1119	Otros Efectivos y Equivalentes	0.00	0.00	0.00	2117	Retenciones y Contribuciones por Pagar a Corto Plazo	254,123,355.60	260,723,267.45	-6,600,197.75
1120	Derechos a Recibir Efectivo o Equivalentes	227,873,302.48	223,231,850.09	4,641,452.39	2118	Devoluciones de la Ley de Ingresos por Pagar a Corto Plazo	0.00	0.00	0.00
1121	Inversiones Financieras de Corto Plazo	2,017,400.25	470,249.43	1,547,150.82	2119	Otras Cuentas por Pagar a Corto Plazo	2,057,301,604.00	2,036,149,247.50	21,152,357.00
1122	Cuentas por Cobrar a Corto Plazo	20,884,201.06	20,884,201.06	0.00	2120	Documentos por Pagar a Corto Plazo	0.00	0.00	0.00
1123	Deudores Diversos por cobrar a Corto Plazo	25,969,089.85	23,310,715.90	2,658,373.95	2121	Documentos Comerciales por Pagar a Corto Plazo	0.00	0.00	0.00
1124	Ingresos por Recuperar a Corto Plazo	0.00	0.00	0.00	2122	Documentos con Contratos por Obras Públicas por Pagar a Corto Plazo	0.00	0.00	0.00
1125	Deudores por Anticipo de la Tesorería a Corto Plazo	0.00	0.00	0.00	2129	Otros Documentos por Pagar a Corto Plazo	0.00	0.00	0.00
1126	Prestamos Otorgados a Corto Plazo	0.00	0.00	0.00	2130	Porción a Corto Plazo de la Deuda Pública a Largo Plazo	0.00	0.00	0.00
1129	Otros Derechos a Recibir Efectivo o Equivalentes a Corto Plazo	179,102,831.32	170,566,683.70	8,536,147.62	2131	Porción a Corto Plazo de la Deuda Pública Interna	0.00	0.00	0.00
1130	Derechos a Recibir Bienes o Servicios	6,000,290.78	6,000,290.78	0.00	2132	Porción a Corto Plazo de la Deuda Pública Externa	0.00	0.00	0.00
1131	Anticipo a Proveedores por Adquisición de Bienes y Prestación de Servicios a Corto Plazo	5,373,259.70	5,373,259.70	0.00	2133	Porción a Corto Plazo de Atendimiento Financiero	0.00	0.00	0.00
1132	Anticipo a Proveedores por Adquisición de Bienes Inmuebles y Muebles a Corto Plazo	0.00	0.00	0.00	2140	Títulos y Valores a Corto Plazo	0.00	0.00	0.00
1133	Anticipo a Proveedores por Adquisición de Bienes Intangibles a Corto Plazo	0.00	0.00	0.00	2141	Títulos y Valores de la Deuda Pública Interna a Corto Plazo	0.00	0.00	0.00
1134	Anticipo a Contratistas por Obras Públicas a Corto Plazo	827,831.38	827,831.38	0.00	2142	Títulos y Valores de la Deuda Pública Externa a Corto Plazo	0.00	0.00	0.00
1139	Otros Derechos a Recibir Bienes o Servicios a Corto Plazo	0.00	0.00	0.00	2150	Pasivos Diferidos a Corto Plazo	0.00	0.00	0.00
1140	Inventarios	648,165.60	648,165.60	0.00	2151	Ingresos Cobrados por Adelantado a Corto Plazo	0.00	0.00	0.00
1141	Inventario de Mercancías para Venta	0.00	0.00	0.00	2152	Intereses Cobrados por Adelantado a Corto Plazo	0.00	0.00	0.00
1142	Inventario de Mercancías Terminadas	0.00	0.00	0.00	2159	Otros Pasivos Diferidos a Corto Plazo	0.00	0.00	0.00
1143	Inventario de Mercancías en Proceso de Elaboración	0.00	0.00	0.00	2160	Fondos y Bienes de Terceros en Garantía y/o Administración a Corto Plazo	0.00	0.00	0.00
1144	Inventario de Materias Primas, Materiales y Suministros para Producción	0.00	0.00	0.00	2161	Fondos en Garantía a Corto Plazo	0.00	0.00	0.00
1145	Bienes en Tránsito	648,165.60	648,165.60	0.00	2162	Fondos en Administración a Corto Plazo	0.00	0.00	0.00
1150	Almacenes	-5,008,363.07	4,570,774.97	-13,579,138.04	2183	Fondos Contingentes a Corto Plazo	0.00	0.00	0.00
1151	Almacén de Materiales y Suministros de Consumo	-5,008,363.07	4,570,774.97	-13,579,138.04	2164	Fondos de Ejecución, Mandatos y Corrientes Análogas a Corto Plazo	0.00	0.00	0.00

1160	Estimación por Peridas o Deterioro de Activos Circulantes	0.00	0.00	0.00	2165	Otros Fondos de Terceros en Garantía y/o Administración a Corto Plazo	0.00	0.00	0.00
1161	Estimaciones para Cuentas Provisorias por Derechos a Recibir Efectivo y Equivalentes	0.00	0.00	0.00	2168	Valores y Bienes en Garantía a Corto Plazo	0.00	0.00	0.00
1162	Estimación por Deterioro de Inventarios	0.00	0.00	0.00	2170	Provisiones a Corto Plazo	0.00	0.00	0.00
1190	Otros Activos Circulantes	0.00	0.00	0.00	2171	Provisión para Demandas y Juicios a Corto Plazo	0.00	0.00	0.00
1191	Valores en Garantía	0.00	0.00	0.00	2172	Provisión para Contingencias a Corto Plazo	0.00	0.00	0.00
1192	Bienes en Garantía (excluye depósitos de fondos)	0.00	0.00	0.00	2179	Otras Provisiones a Corto Plazo	0.00	0.00	0.00
1193	Bienes Derivados de Embargos, Secuestros, Aseguramientos y Dación en Pago	0.00	0.00	0.00	2190	Otros Pasivos a Corto Plazo	0.00	0.00	0.00
1194	Aportación con Fondos de Terceros	0.00	0.00	0.00	2191	Ingresos por Clasificar	0.00	0.00	0.00
	TOTAL ACTIVO CIRCULANTE	250,985,569.82	248,978,002.38	2,287,587.20	2192	Revaluación por Participar	0.00	0.00	0.00
1200	Activo no Circulante				2193	Otros Pasivos Circulantes	0.00	0.00	0.00
1210	Inversiones Financieras a Largo Plazo	0.00	0.00	0.00		TOTAL PASIVO CIRCULANTE	2,508,902,329.89	2,416,552,108.57	93,350,221.32
1211	Inversiones a Largo Plazo	0.00	0.00	0.00	2200	Pasivo no Circulante			
1212	Títulos y Valores a Largo Plazo	0.00	0.00	0.00	2210	Cuentas por Pagar a Largo Plazo	0.00	0.00	0.00
1213	Fideicomisos, Mandatos y Contratos Análogos	0.00	0.00	0.00	2211	Proveedores por Pagar a Largo Plazo	0.00	0.00	0.00
1214	Participaciones y Aportaciones de Capital	0.00	0.00	0.00	2212	Contratos por Obras Públicas por Pagar a Largo Plazo	0.00	0.00	0.00
1220	Derechos a Recibir Efectivo o Equivalentes a Largo Plazo	11,218,279.56	11,218,279.56	0.00	2220	Documentos por Pagar a Largo Plazo	0.00	0.00	0.00
1221	Documentos por Cobrar a Largo Plazo	0.00	0.00	0.00	2221	Documentos Comerciales por Pagar a Largo Plazo	0.00	0.00	0.00
1222	Deudores Diversos a Largo Plazo	0.00	0.00	0.00	2222	Documentos con Contratos por Obras Públicas por Pagar a Largo Plazo	0.00	0.00	0.00
1223	Ingresos por Recuperar a Largo Plazo	11,218,279.56	11,218,279.56	0.00	2229	Otros Documentos por Pagar a Largo Plazo	0.00	0.00	0.00
1224	Préstamos Otorgados a Largo Plazo	0.00	0.00	0.00	2310	Deuda Pública a Largo Plazo	0.00	0.00	0.00
1229	Otros Derechos a Recibir Efectivo o Equivalentes a Largo Plazo	0.00	0.00	0.00	2231	Títulos y Valores de la Deuda Pública Interna a Largo Plazo	0.00	0.00	0.00
1230	Bienes Inmuebles, Infraestructura y Construcciones en Proceso	88,861,034.09	88,861,034.09	0.00	2232	Títulos y Valores de la Deuda Pública Externa a Largo Plazo	0.00	0.00	0.00
1231	Terrenos	10,600,897.47	10,600,897.47	0.00	2233	Préstamos de la Deuda Pública Interna por Pagar a Largo Plazo	0.00	0.00	0.00
1232	Viviendas	0.00	0.00	0.00	2234	Préstamos de la Deuda Pública Externa por Pagar a Largo Plazo	0.00	0.00	0.00
1233	Edificios no Habitacionales	72,153,751.08	72,153,751.08	0.00	2235	Arrendamiento Financiero por Pagar a Largo Plazo	0.00	0.00	0.00
1234	Infraestructura	0.00	0.00	0.00	2240	Pasivos Otorgados a Largo Plazo	0.00	0.00	0.00
1235	Construcciones en Proceso en Bienes de Dominio Público	4,109,385.54	4,109,385.54	0.00	2241	Créditos Otorgados a Largo Plazo	0.00	0.00	0.00
1239	Otros Bienes Inmuebles	0.00	0.00	0.00	2242	Intereses Cobrados por Adelantado a Largo Plazo	0.00	0.00	0.00
1240	Bienes Muebles	107,928,256.12	114,372,538.69	-6,448,282.57	2249	Otros Pasivos Otorgados a Largo Plazo	0.00	0.00	0.00
1241	Móvilario y Equipo de Administración	10,585,802.70	10,057,105.40	508,497.30	2250	Fondos y Bienes de Terceros en Garantía y/o Administración a Largo Plazo	0.00	0.00	0.00
1242	Móvilario y Equipo Educativo y Recreativo	0.00	0.00	0.00	2252	Fondos en Administración a Largo Plazo	0.00	0.00	0.00
1243	Equipo e Instrumental Médico y de Laboratorio	58,400.75	50,890.75	7,740.00	2253	Fondos Contingentes a Largo Plazo	0.00	0.00	0.00
1244	Veículos y Equipo de Transporte	43,935,010.80	44,127,532.34	-192,521.74	2254	Fondos de Fideicomisos, Mandatos y Contratos Análogos a Largo Plazo	0.00	0.00	0.00
1245	Equipo de Defensa y Seguridad	0.00	0.00	0.00	2255	Otros Fondos de Terceros en Garantía y/o Administración a Largo Plazo	0.00	0.00	0.00
1246	Misminario, otros Equipos e Herramientas	53,397,242.07	60,137,240.20	-7,769,998.13	2259	Valores y Bienes en Garantía a Largo Plazo	0.00	0.00	0.00
1247	Colecciones, Obras de Arte y Objetos Valiosos	0.00	0.00	0.00	2260	Provisiones a Largo Plazo	0.00	0.00	0.00
1248	Activos Biológicos	0.00	0.00	0.00	2281	Provisión para Demandas y Juicios a Largo Plazo	0.00	0.00	0.00
1249	Otros Bienes Muebles	0.00	0.00	0.00	2282	Provisión para Pensiones a Largo Plazo	0.00	0.00	0.00
1250	Activos Intangibles	0.00	0.00	0.00	2283	Provisión para Contingencias a Largo Plazo	0.00	0.00	0.00
1251	Software	0.00	0.00	0.00	2293	Otras Provisiones a Largo Plazo	0.00	0.00	0.00
1252	Patentes, Marcas y Derechos	0.00	0.00	0.00		TOTAL PASIVO NO CIRCULANTE	0.00	0.00	0.00
1253	Concesiones y Franquicias	0.00	0.00	0.00		TOTAL PASIVO	2,508,902,329.89	2,416,552,108.57	93,350,221.32
1254	Licencias	0.00	0.00	0.00	3000	Hacienda Pública/Patrimonio			
1259	Otros Activos Intangibles	0.00	0.00	0.00	3100	Hacienda Pública/Patrimonio Contribuido	51,438,228.33	51,438,228.33	0.00

1260	Depreciación, Deterioro y Amortización Acumulada de Bienes	-78,067,864.83	-64,540,997.93	-13,426,866.90	3110	Aportaciones	51,436,298.93	51,436,298.93	0.00
1261	Depreciación Acumulada de Bienes Inmuebles	-4,442,101.74	-4,199,076.74	-1,443,075.00	3111	Aportaciones	51,436,298.93	51,436,298.93	0.00
1262	Depreciación Acumulada de Infraestructura	0.00	0.00	0.00	3120	Donaciones de Capital	0.00	0.00	0.00
1263	Depreciación Acumulada de Bienes Muebles	-69,625,513.09	-57,841,921.19	-11,983,791.90	3121	Donaciones de Capital	0.00	0.00	0.00
1264	Deterioro Acumulado de Activos Biológicos	0.00	0.00	0.00	3130	Actualización de la Hacienda Pública/Patrimonio	0.00	0.00	0.00
1265	Amortización Acumulada de Activos Intangibles	0.00	0.00	0.00	3131	Actualización de la Hacienda Pública/Patrimonio	0.00	0.00	0.00
1270	Activos Diferidos	21,500.00	21,500.00	0.00	3200	Hacienda Pública/Patrimonio Generado	-2,181,413,654.26	-2,070,478,050.73	-110,235,683.53
1271	Estudios, Formación y Evaluación de Proyectos	0.00	0.00	0.00	3210	Resultados del Ejercicio (Ahorro/Desahorro)	-28,153,909.93	-304,465,463.51	296,311,553.58
1272	Derechos sobre Bienes en Régimen de Arrendamiento Financiero	0.00	0.00	0.00	3211	Resultados del Ejercicio (Ahorro/Desahorro)	-38,153,909.93	-304,465,463.51	296,311,553.58
1277	Gastos Pagados por Adelantado a Largo Plazo	0.00	0.00	0.00	3220	Resultados de Ejercicios Anteriores	-2,085,001,987.25	-1,787,314,830.14	-317,247,157.11
1274	Ahorros a Largo Plazo	0.00	0.00	0.00	3221	Resultados de Ejercicios Anteriores	-2,085,001,987.25	-1,787,314,830.14	-317,247,157.11
1275	Beneficios al Retiro de Empleados Pagados por Adelantado	0.00	0.00	0.00	3230	Revalúos	0.00	0.00	0.00
1277	Otros Activos Diferidos	21,500.00	21,500.00	0.00	3231	Revalúo de Bienes Inmuebles	0.00	0.00	0.00
1280	Estimación por Pérdida o Deterioro de Activos no Circulantes	0.00	0.00	0.00	3232	Revalúo de Bienes Muebles	0.00	0.00	0.00
1281	Estimaciones por Pérdida de Cuentas Incobrables de Documentos por Cobrar a Largo Plazo	0.00	0.00	0.00	3233	Revalúo de Bienes Intangibles	0.00	0.00	0.00
1282	Estimaciones por Pérdida de Cuentas Incobrables de Deudores Diversos por Cobrar a Largo Plazo	0.00	0.00	0.00	3239	Otros Revalúos	0.00	0.00	0.00
1283	Estimaciones por Pérdida de Cuentas Incobrables de Ingresos por Cobrar a Largo Plazo	0.00	0.00	0.00	3240	Reservas	1,802,242.92	1,802,242.92	0.00
1284	Estimaciones por Pérdida de Cuentas Incobrables de Préstamos Otorgados a Largo Plazo	0.00	0.00	0.00	3241	Reservas de Patrimonio	1,802,242.92	1,802,242.92	0.00
1289	Estimaciones por Pérdida de Otras Cuentas Incobrables a Largo Plazo	0.00	0.00	0.00	3242	Reservas Territoriales	0.00	0.00	0.00
1290	Otros Activos no Circulantes	0.00	0.00	0.00	3243	Reservas por Contingencias	0.00	0.00	0.00
1291	Bienes en Concesión	0.00	0.00	0.00	3250	Rectificaciones de Resultados de Ejercicios Anteriores	0.00	0.00	0.00
1292	Bienes en Arrendamiento Financiero	0.00	0.00	0.00	3251	Cambios en Políticas Contables	0.00	0.00	0.00
1293	Bienes en Comodato	0.00	0.00	0.00	3252	Cambios por Errores Contables	0.00	0.00	0.00
	TOTAL ACTIVO NO CIRCULANTE	127,959,404.94	147,832,354.41	-19,872,949.47	3300	Exceso o Insuficiencia en la Actualización de la Hacienda Pública/Patrimonio	0.00	0.00	0.00
					3310	Resultado por Posición Monetaria	0.00	0.00	0.00
					3311	Resultado por Posición Monetaria	0.00	0.00	0.00
					3320	Resultado por Tenencia de Activos no Monetarios	0.00	0.00	0.00
					3321	Resultado por Tenencia de Activos no Monetarios	0.00	0.00	0.00
						Total Hacienda Pública/Patrimonio	-2,129,977,355.33	-2,019,041,751.80	-110,935,603.53
	TOTAL ACTIVO	378,924,974.50	398,510,358.77	-17,585,382.21		Total Pasivo y Hacienda Pública/Patrimonio	378,924,974.50	398,510,358.77	-17,585,382.21


"Bajo protesta de decir verdad declaramos que los Estados Financieros y sus notas, son razonablemente correctos y son responsabilidad del emisor"

CUENTAS DE ORDEN


7700	Almacén	13,792,750.40
7705	Artículos Disponibles por el Almacén	13,792,750.46
8110	LEY DE INGRESOS ESTIMADA	328,458,620.08
8120	LEY DE INGRESOS POR EJECUTAR	-34,293,045.37
8150	LEY DE INGRESOS RECAUDADA	930,761,691.37
8210	PRESUPUESTO DE EGRESOS APROBADO	836,458,028.00
8211	Presupuesto de Egresos Aprobado de Gastos de Funcionamiento	592,452,954.07
8212	Presupuesto de Egresos Aprobado de Transferencias, Asignaciones, Subsidios y Otras Ayudas	32,715,171.00
8214	Presupuesto de Egresos Aprobado de Intereses, Comisiones y Otros Gastos de	84,805,172.49
8215	Presupuesto de Egresos Aprobado de Inversión Pública	93,000,000.00
8216	Presupuesto de Egresos Aprobado de Bienes Muebles, Inmuebles e Intangibles	3,125,327.84
8220	PRESUPUESTO DE EGRESOS POR EJERCER	-66,914,287.03
8221	Presupuesto de Egresos por Ejercer de Gastos de Funcionamiento	-10,753,720.51
8222	Presupuesto de Egresos por Ejercer de Transferencias, Asignaciones, Subsidios y Otras Ayudas	-122,691,345.15
8225	Presupuesto de Egresos por Ejercer de Inversión Pública	26,531,279.83
8250	PRESUPUESTO DE EGRESOS DEVENGADO	114,083,268.40
8251	Presupuesto de Egresos Devengado de Gastos de Funcionamiento	111,304,469.21
8255	Presupuesto de Egresos Devengado de Inversión Pública	4,783,799.27
8270	PRESUPUESTO DE EGRESOS PAGADO	817,326,654.55
8271	Presupuesto de Egresos Pagado de Gastos de Funcionamiento	422,262,212.97
8272	Presupuesto de Egresos Pagado de Transferencias, Asignaciones, Subsidios y Otras Ayudas	214,407,019.15
8274	Presupuesto de Egresos Pagado de Intereses, Comisiones y otros gastos de la deuda pública	38,825,172.49
8275	Presupuesto de Egresos Pagado de Inversión Pública	21,934,941.50
8276	Presupuesto de Egresos Pagado de Bienes Muebles, inmuebles e Intangibles	3,125,327.84

6


7



DE ANTONIO JAVIER DEL CASTILLO
COMISARIO DEL CONSEJO



C.º ANTONIO JAVIER DEL CASTILLO
DIRECCIÓN GENERAL DE ESTADÍSTICA



C.º ANTONIO JAVIER DEL CASTILLO
DIRECCIÓN GENERAL DE ESTADÍSTICA





Cuenta Pública 2022
ESTADO DE ACTIVIDADES COMPARATIVO
(Cifras en Pesos)

ODAS DE CUAUTITLAN IZCALLI 2121


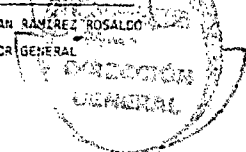
DEL 1 DE ENERO AL 31 DE DICIEMBRE DE 2022



Cuenta (3)	Concepto (4)	2022 (5)	2021 (5)	Variación (6)	
		Importe	Importe	Importe	%
4000	INGRESOS Y OTROS BENEFICIOS				
4100	INGRESOS DE GESTIÓN				
4110	Impuestos	672,911,750.36	408,141,029.13	266,770,721.23	39.64
4120	Cuentas y Aportaciones de Seguridad Social	0.00	0.00	0.00	0.00
4130	Contribuciones de Mejoras	0.00	0.00	0.00	0.00
4140	Derechos	0.00	0.00	0.00	0.00
4150	Productos	672,937,181.28	406,084,077.99	266,753,103.29	39.65
4160	Aprovechamientos	0.00	0.00	0.00	0.00
4170	Ingresos por Venta de Bienes y Prestación de Servicios	74,569.08	56,951.14	17,617.94	23.63
4200	Participaciones, Aportaciones, Convenios, Incentivos Derivados de la Colaboración Fiscal, Fondos Distintos de Aportaciones, Transferencias, Asignaciones, Subsidios y Subvenciones, y Pensiones y Jubilaciones	0.00	0.00	0.00	0.00
4210	Participaciones, Aportaciones, Convenios, Incentivos Derivados de la Colaboración Fiscal y Fondos Distintos de Aportaciones	25,590,294.00	23,910,271.00	1,680,023.00	6.57
4220	Transferencias, Asignaciones, Subsidios y Subvenciones, y Pensiones y Jubilaciones	0.00	0.00	0.00	0.00
4300	OTROS INGRESOS Y BENEFICIOS				
4310	Ingresos Financieros	1,792,626.71	1,297,342.67	495,284.04	27.63
4320	Incremento por Variación de Inventarios	1,504,408.93	1,083,001.75	421,407.07	28.01
4330	Disminución del Exceso de Estimaciones por Pérdida o Deterioro u Obsolescencia	0.00	0.00	0.00	0.00
4340	Disminución del Exceso de Provisiones	0.00	0.00	0.00	0.00
4390	Otros Ingresos y Beneficios Varios	0.00	0.00	0.00	0.00
	Total de Ingresos y Otros Beneficios (7)	700,294,671.07	431,348,642.80	268,946,028.27	38.40
5000	GASTOS Y OTRAS PÉRDIDAS				
5100	GASTOS DE FUNCIONAMIENTO				
	SERVICIOS PERSONALES	546,791,491.28	640,892,784.52	-94,101,293.24	-17.21
	MATERIALES Y SUMINISTROS	304,179,668.66	284,107,472.79	40,072,196.10	13.17
	SERVICIOS GENERALES	38,819,564.45	24,943,722.54	13,875,941.31	35.74
5200	TRANSFERENCIAS, ASIGNACIONES, SUBSIDIOS, Y OTRAS AYUDAS	203,792,157.84	351,841,589.09	-148,049,431.15	-72.65
	Transferencias Internas y Asignaciones al Sector Público	211,405,900.43	45,783,872.43	165,622,028.00	78.34
	Transferencias al Resto del Sector público	0.00	0.00	0.00	0.00
	Subsidios y Subvenciones	0.00	0.00	0.00	0.00
	Ayudas Sociales	211,386,619.60	45,703,438.36	165,683,181.24	78.39
	Pensiones y Jubilaciones	19,280.83	60,434.07	-61,153.24	-317.17
	Transferencias a Fideicomisos, Mandatos y Contratos Análogos	0.00	0.00	0.00	0.00
	Transferencias a la Seguridad Social	0.00	0.00	0.00	0.00
	Donativos	0.00	0.00	0.00	0.00
	Transferencias al Exterior	0.00	0.00	0.00	0.00



5300	PARTICIPACIONES Y APORTACIONES		0.00	0.00	0.00	0.00
	Participaciones		0.00	0.00	0.00	0.00
	Aportaciones		0.00	0.00	0.00	0.00
	Convenios		0.00	0.00	0.00	0.00
5400	INTERESES, COMISIONES Y OTROS GASTOS DE LA DEUDA PÚBLICA		6,749,037.77	0.00	6,749,037.77	100.00
	Intereses de la Deuda Pública		6,621,272.77	0.00	6,621,272.77	100.00
	Comisiones de la Deuda Pública		0.00	0.00	0.00	0.00
	Gastos de la Deuda Pública		0.00	0.00	0.00	0.00
	Costo por Coberturas		0.00	0.00	0.00	0.00
	Apoyos Financieros		0.00	0.00	0.00	0.00
	Adeudos de Ejercicios Fiscales Anteriores (ADEFAS)		127,765.00	0.00	127,765.00	100.00
5500	OTROS GASTOS Y PERDIDAS EXTRAORDINARIAS		13,426,666.90	11,807,100.57	1,619,566.33	12.06
	Estimaciones, Depreciaciones, Deterioros, Obsolescencia y Amortizaciones		13,426,666.90	11,807,100.57	1,619,566.33	12.06
	Provisiones		0.00	0.00	0.00	0.00
	Disminución de Inventarios		0.00	0.00	0.00	0.00
	Otros Gastos		0.00	0.00	0.00	0.00
5600	INVERSIÓN PÚBLICA		19,411,694.24	37,301,116.94	-17,889,422.70	-92.16
	Inversión Pública no Capitalizable		19,411,694.24	37,301,116.94	-17,889,422.70	-92.16
5700	BIENES MUEBLES E INTANGIBLES		663,790.38	29,231.85	634,558.53	95.60
	Bienes Muebles e Intangibles		663,790.38	29,231.85	634,558.53	95.60
	TOTAL GASTOS Y OTRAS PÉRDIDAS		798,448,581.00	735,814,106.31	62,634,474.69	7.84
	Resultado del Ejercicio (Ahorro/Dosahorro)		-98,153,909.93	-304,465,463.51	206,311,553.58	-210.19

Nota 1 No se Incluyen : Utilidades de Intereses, por regla de presentación se revelan como ingresos financieros

"Bajo protesta de decir verdad declaramos que los Estados Financieros y sus notas, son razonablemente correctos y son responsabilidad del emisor"


 ING. MAURICIO JUAN RAMÍREZ ROSALDO
 DIRECTOR GENERAL



 C.P. ANTONIO TRINIDAD OCHOA DÍAZ
 DIRECTOR ADMINISTRACIÓN Y FINANZAS



 DR. ARTURO JAVIER DEL MORAL CASTRO
 COMISARIO DEL CONSEJO



Cuenta Pública 2022
Estado de Variación en la Hacienda Pública
(Cifras en Pesos)

ODAS DE CUAUTITLAN IZCALLI 2121


Del 1 de Enero al 31 de Diciembre de 2022

Concepto (3)	Hacienda Pública/ Patrimonio Contribuido (4)	Hacienda Pública/ Patrimonio Generado de Ejercicios Anteriores (5)	Hacienda Pública/ Patrimonio Generado del Ejercicio (6)	Exceso o Insuficiencia en la Actualización de la Hacienda Pública / Patrimonio (7)	Total (8)
Hacienda Pública / Patrimonio Contribuido Neto 2021 (9)	51,436,298.93				51,436,298.93
Aportaciones	51,436,298.93				51,436,298.93
Donaciones de Capital	0.00				0.00
Actualización de la Hacienda Pública/Patrimonio	0.00				0.00
Hacienda Pública / Patrimonio Generado Neto 2021 (10)		-1,766,012,587.22	-304,465,463.51		-2,070,478,050.73
Resultados del Ejercicio (Ahorro/Desahorro)			-304,465,463.51		-304,465,463.51
Resultados de Ejercicios Anteriores		-1,767,814,830.14			-1,767,814,830.14
Revalúos		0.00			0.00
Reservas		1,802,242.92			1,802,242.92
Rectificaciones de Resultados de Ejercicios Anteriores		0.00			0.00
Exceso o Insuficiencia en la Actualización de la Hacienda Pública/Patrimonio Neto 2021 (11)				0.00	0.00
Resultado por Posición Monetaria				0.00	0.00
Resultado por Tenencia de Activos no Monetarios				0.00	0.00
Hacienda Pública / Patrimonio Neto Final 2021 (12)	51,436,298.93	-1,766,012,587.22	-304,465,463.51	0.00	-2,019,041,751.80
Cambios en la Hacienda Pública / Patrimonio Contribuido Neto 2022 (13)	0.00				0.00
Aportaciones	0.00				0.00
Donaciones de Capital	0.00				0.00
Actualización de la Hacienda Pública/Patrimonio	0.00				0.00
Variaciones de la Hacienda Pública / Patrimonio Generado Neto 2022 (14)		-317,247,157.11	206,311,553.58		-110,935,603.53
Resultados del Ejercicio (Ahorro/Desahorro)			-98,153,909.93		-98,153,909.93
Resultados de Ejercicios Anteriores		-317,247,157.11	304,465,463.51		-12,781,693.60
Revalúos			0.00		0.00
Reservas			0.00		0.00
Rectificaciones de Resultados de Ejercicios Anteriores			0.00		0.00
Cambios en el Exceso o Insuficiencia en la Actualización de la Hacienda Pública/Patrimonio Neto 2022 (15)				0.00	0.00
Resultado por Posición Monetaria				0.00	0.00
Resultado por Tenencia de Activos no Monetarios				0.00	0.00
Hacienda Pública / Patrimonio Neto Final 2022 (16)	51,436,298.93	-2,083,259,744.33	-98,153,909.93	0.00	-2,129,977,355.33

Bajo protesta de decir verdad declaramos que los Estados Financieros y sus notas, son razonablemente correctos y son responsabilidad del emisor.


 ING. MAURICIO JUAN RAMIREZ ROSADO
 DIRECTOR GENERAL

C.P. ANTONIO TRINIDAD OTHO DIAZ
 DIRECTOR ADMINISTRACIÓN Y FINANZAS


 DR. ARTURO JAVIER DEL MORAL CASTROS
 COMISARIO DEL CONSEJO



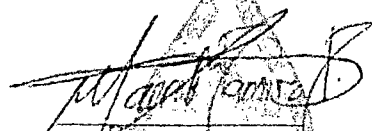
Cuenta Pública 2022
Estado Analítico del Activo
(Cifras en Pesos)


ODAS DE CUAUTITLAN IZCALLI 2121

DEL 1 DE ENERO AL 31 DE DICIEMBRE DE 2022

CONCEPTO (3)	Saldo Inicial (4) 1	Cargos del Periodo (5) 2	Abonos del Periodo (6) 3	Saldo Final (7) 4=(1+2-3)	Variación del Periodo (8) 4-1
ACTIVO					
ACTIVO CIRCULANTE	248,678,002.36	1,771,969,451.61	1,769,681,884.35	250,965,569.62	2,287,567.26
Efectivo y Equivalentes	10,226,920.92	1,381,579,085.08	1,370,353,832.17	21,452,173.83	11,225,252.91
Derechos a Recibir Efectivo o Equivalentes	223,231,850.09	375,877,103.19	371,235,650.80	227,873,302.48	4,641,452.39
Derechos a Recibir Bienes o Servicios	6,000,290.78	4,471,071.00	4,471,071.00	6,000,290.78	0.00
Inventarios	648,165.60	0.00	0.00	648,165.60	0.00
Almacenes	8,570,774.97	10,042,162.34	23,621,330.38	-5,008,363.07	-13,579,138.04
Estimación por Pérdidas o Deterioro de Activos Circulantes	0.00	0.00	0.00	0.00	0.00
Otros Activos Circulantes	0.00	0.00	0.00	0.00	0.00
ACTIVO NO CIRCULANTE	147,832,354.41	25,446,863.46	45,319,812.93	127,959,404.94	-19,872,949.47
Inversiones Financieras a Largo Plazo	0.00	0.00	0.00	0.00	0.00
Derechos a recibir efectivo o equivalentes a largo plazo	11,218,279.56	0.00	0.00	11,218,279.56	0.00
Bienes inmuebles, Infraestructura y Construcciones en Proceso	86,861,034.09	23,708,054.36	23,708,054.36	86,861,034.09	0.00
Bienes Muebles	114,372,538.69	1,738,809.10	8,185,091.67	107,926,256.12	-6,446,282.57
Activos Intangibles	0.00	0.00	0.00	0.00	0.00
Depreciación, Deterioro y Amortización Acumulada de Bienes	-64,540,997.93	0.00	13,426,668.90	-78,067,664.93	-13,426,668.90
Activos Diferidos	21,500.00	0.00	0.00	21,500.00	0.00
Estimación por Pérdida o Deterioro de Activos no Circulantes	0.00	0.00	0.00	0.00	0.00
Otros Activos no Circulantes	0.00	0.00	0.00	0.00	0.00
Total del Activo	396,510,356.77	1,797,416,315.07	1,815,001,697.28	378,924,974.56	-17,585,382.21

"Bajo protesta de decir verdad declaramos que los Estados Financieros y sus notas, son razonablemente correctos y son responsabilidad del emisor"


 ING. MAURICIO JUAN RAMIREZ ROSALDO
 DIRECTOR GENERAL


 C.P. ANTONIO TRINIDAD OTHO DIAZ
 DIRECTOR ADMINISTRACION Y FINANZAS


 DR. ARTURO JAVIER DEL MORAL CASTRO
 COMISARIO DEL CONSEJO


Cuenta Pública 2022
Estado Analítico del Ejercicio del Presupuesto de Egresos
Clasificación Administrativa
(Pesos)


ODAS CUAUTILAN IZCALLI 2121

AL 31 DE DICIEMBRE DE 2022

DEPENDENCIA (3)		Aprobado (4)	Ampliaciones / Reducciones (5)	Modificado (6)	Comprometido (7)	Devengado (8)	Ejercido (9)	Pagado (10)	Subejercicio (11)
A00	DIRECCION GENERAL	3,740,219.20	444,093.29	10,184,282.46	0.00	1,332,409.19	10,184,282.46	8,844,873.27	9.25
AG1	SUBDIRECCION GENERAL	8,597,522.28	-1,051,759.43	7,545,813.85	0.00	1,278,890.95	7,545,813.85	6,099,122.90	-0.05
B00	FINANZAS Y ADMINISTRACIÓN	2,591,024.00	129,124.48	2,720,148.48	0.00	399,835.29	2,720,148.48	2,350,313.19	0.03
BD1	FINANZAS	32,284,502.84	54,352,189.39	28,818,872.03	0.00	1,656,294.81	26,818,872.03	24,560,407.22	0.00
B02	ADMINISTRACIÓN	129,828,578.20	51,834,257.78	181,662,832.98	0.00	49,528,271.44	182,416,553.47	142,788,282.03	-10,753,720.51
B03	COMERCIALIZACION	127,118,130.72	25,280,027.78	152,378,158.50	0.00	31,531,785.04	275,098,003.65	243,538,218.81	-122,691,845.15
C00	UNIDAD TECNICA DE OPERACIÓN	8,715,083.00	-2,317,854.84	4,397,228.16	0.00	618,028.17	4,397,228.16	3,779,201.99	0.99
CO1	CONSTRUCCIÓN	50,002,839.04	-4,379,914.02	45,623,725.02	0.00	7,828,101.75	32,943,310.99	25,117,209.21	12,830,414.08
CO2	OPERACION	368,828,374.80	-87,182,115.47	307,846,259.33	0.00	29,198,744.48	277,755,394.78	257,590,850.28	23,450,864.57
CO0	UNIDAD JURIDICA	94,609,335.00	-57,407,528.54	37,198,808.46	0.00	837,158.53	37,198,808.40	38,581,651.93	0.00
GO0	CONTRALORIA INTERNA	8,208,220.12	318,470.93	6,529,896.75	0.00	1,025,960.33	6,529,896.75	5,520,735.92	0.00
TOTAL:		838,498,828.00	0.00	838,498,828.00	0.00	116,088,246.48	933,412,913.03	817,324,868.55	-86,914,287.03

Bajo protesta de decir verdad declaramos que los Estados Presupuestarios y sus notas, son razonablemente correctos y son responsabilidad del emisor


 ING. MAURICIO JUAN RAMIREZ ROSALES
 DIRECTOR GENERAL
 DIRECCION GENERAL


 C.P. ANTONIO TRINIDAD PINEDA DIAZ
 DIRECTOR ADMINISTRACION Y FINANZAS



Cuenta Pública 2022

Estado Analítico de la Deuda y Otros Pasivos

(Cifras en Pesos)

Nombre de la Entidad Municipal: (1) ODAS DE CUAUTITLAN IZCALLI 2121

Del 01 de Enero al 31 de Diciembre de 2022


Denominación de las Deudas (3)	Moneda de Contratación (4)	Institución o País Acreedor (5)	Saldo Inicial del Periodo (6)	Saldo Final del Periodo (7)
Deuda Pública				
Corto Plazo				
Deuda Interna				
Instituciones de Crédito:				
Títulos y Valores				
Arrendamientos Financieros				
Deuda Externa				
Organismos Financieros Internacionales				
Deuda Bilateral				
Títulos y Valores				
Arrendamientos Financieros				
Subtotal Deuda Pública a Corto Plazo (8)				
Largo Plazo				
Deuda Interna				
Instituciones de Crédito:				
Títulos y Valores				
Arrendamientos Financieros				
Deuda Externa				
Organismos Financieros Internacionales				
Deuda Bilateral				
Títulos y Valores				
Arrendamientos Financieros				
Subtotal de Deuda Pública a Largo Plazo (9)				
Otros Pasivos: (10)			2,630,673,537.34	2,508,902,329.89
2111 Servicios Personales por Pagar a Corto Plazo			2,555,755.26	2,590,188.69
2112 Proveedores por Pagar a Corto Plazo			107,275,918.17	184,887,081.00
2117 Retenciones y Contribuciones por Pagar a Corto Plazo			298,193,912.17	264,123,395.60
2119 Otras Cuentas por Pagar a Corto Plazo			2,222,647,951.74	2,057,301,664.60

Total Deuda y Otros Pasivos (12)


2.630.673.537,34

2.508.902.329,89

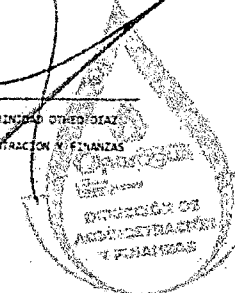
"Bajo protesta de decir verdad declaramos que los Estados Financieros y sus notas, son razonablemente correctos y son responsabilidad del emisor"




DR. JUAN RAMIREZ ROSALDO
DIRECTOR GENERAL




C.P. ANTONIO TRUJILLO OJEDA
DIRECTOR ADMINISTRACION Y FINANZAS



DIRECCION DE ADMINISTRACION Y FINANZAS



DR. SATURNO JAVIER DEL MORAL CASTRO
COMISARIO DEL CONSEJO



Comité de Control
Causante de la
Primera Sindicatura

Cuenta Pública 2022
Estado de Cambios en la Situación Financiera
 (Cifras en Pesos)

ODAS DE CUAUTITLAN IZCALLI 2121 **Del 1 de Enero al 31 de Diciembre de 2022**

Cuenta (3)	Nombre de la Cuenta (4)	Origen (5)	Aplicación (6)
1000	Activo		
1100	Activo Circulante	13,579,138.04	15,866,705.30
1110	Efectivo y Equivalentes	0.00	11,225,252.91
1120	Derechos a Recibir Efectivo o Equivalentes	0.00	4,641,452.39
1130	Derechos a Recibir Bienes o Servicios	0.00	0.00
1140	Inventarios	0.00	0.00
1150	Almacenes	13,579,138.04	0.00
1160	Estimación por Pérdidas o Detenro de Activos Circulantes	0.00	0.00
1190	Otros Activos Circulantes	0.00	0.00
1200	Activo no Circulante	19,872,949.47	0.00
1210	Inversiones Financieras a Largo Plazo	0.00	0.00
1220	Derechos a Recibir Efectivo o Equivalentes a Largo Plazo	0.00	0.00
1230	Bienes Inmuebles, Infraestructura y Construcciones en Proceso	0.00	0.00
1240	Bienes Muebles	6,446,282.57	0.00
1250	Activos Intangibles	0.00	0.00
1260	Depreciación, Deterioro y Amortización Acumulada de Bienes	13,426,666.90	0.00
1270	Activos Diferidos	0.00	0.00
1280	Estimación por Pérdida o Detenro de Activos no Circulantes	0.00	0.00
1290	Otros Activos no Circulantes	0.00	0.00
2000	Pasivo		
2100	Pasivo Circulante	93,350,221.32	0.00
2110	Cuentas por Pagar a Corto Plazo	93,350,221.32	0.00
2120	Documentos por Pagar a Corto Plazo	0.00	0.00
2130	Porción a Corto Plazo de la Deuda Pública a Largo Plazo	0.00	0.00
2140	Títulos y Valores a Corto Plazo	0.00	0.00
2150	Pasivos Diferidos a Corto Plazo	0.00	0.00
2160	Fondos y Bienes de Terceros en Garantía y/o Administración a Corto Plazo	0.00	0.00
2170	Provisiones a Corto Plazo	0.00	0.00
2190	Otros Pasivos a Corto Plazo	0.00	0.00
2200	Pasivo no Circulante	0.00	0.00
2210	Cuentas por Pagar a Largo Plazo	0.00	0.00
2220	Documentos por Pagar a Largo Plazo	0.00	0.00
2230	Deuda Pública a Largo Plazo	0.00	0.00
2240	Pasivos Diferidos a Largo Plazo	0.00	0.00
2250	Fondos y Bienes de Terceros en Garantía y/o Administración a Largo Plazo	0.00	0.00
2260	Provisiones a Largo Plazo	0.00	0.00
3000	Hacienda Pública / Patrimonio		
3100	Hacienda Pública / Patrimonio Contribuido	0.00	0.00
3110	Aportaciones	0.00	0.00
3120	Donaciones de Capital	0.00	0.00
3130	Actualización de la Hacienda Pública/Patrimonio	0.00	0.00
3200	Hacienda Pública / Patrimonio Generado	206,311,553.58	317,247,157.11
3210	Resultados del Ejercicio. (Ahorro/Desahorro)	206,311,553.58	0.00
3220	Resultados de Ejercicios Anteriores	0.00	317,247,157.11
3230	Revalúos	0.00	0.00
3240	Reservas	0.00	0.00
3250	Rectificaciones de Resultados de Ejercicios Anteriores	0.00	0.00
3300	Exceso o Insuficiencia en la Actualización de la Hacienda Pública / Patrimonio	0.00	0.00
3310	Resultado por Posición Monetaria	0.00	0.00
3320	Resultado por Tenencia de Activos no Monetarios	0.00	0.00
	Total (7)	333,113,862.41	333,113,862.41

"Bajo protesta de decir verdad declaramos que los Estados Financieros y sus notas, son razonablemente correctos y son responsabilidad del emisor."

ING. MARCELO RAMÍREZ MONALDE
 DIRECTOR GENERAL

C.P. ANTONIO TRINIDAD OLIVERA
 DIRECTOR ADMINISTRATIVO Y FINANCIERO

COMISARIADO DEL ESTADO


Cuenta Pública 2022
Estado de Flujos de Efectivo
(Cifras en Pesos)


ODAS DE CUAUTITLAN IZCALLI 2121


Del 1 de Enero al 31 de Diciembre de 2022

Concepto (3)	Importe 2022 (4)	Importe 2021 (4)
Flujos de Efectivo de las Actividades de Operación		
Origen (5)	268,946,028.27	64,327,301.71
Impuestos		
Cuotas y Aportaciones de Seguridad Social		
Contribuciones de mejoras		
Derechos	260,753,103.29	67,427,375.71
Productos de Tipo Corriente		
Aprovechamientos de Tipo Corriente	17,617.94	38,071.83
Ingresos por Ventas de Bienes y Servicios		
Ingresos no Comprendidos en los Numerales Anteriores Causados en Ejercicios Fiscales Anteriores Pendientes de Liquidación o Pago		
Participaciones y Aportaciones	1,680,023.00	170,160.00
Transferencias, Asignaciones, Subsidios y Otras Ayudas		
Otros Origenes de Operación	495,284.04	-3,308,305.83
Aplicación	62,634,474.69	83,368,528.26
Servicios Personales	40,072,196.10	32,571,759.53
Materiales y Suministros	13,875,941.81	12,461,353.51
Servicios Generales	-148,049,431.15	690,331.24
Transferencias Internas y Asignaciones al Sector Público		
Transferencias al Resto del Sector Público		
Subsidios y Subvenciones	165,683,181.24	6,657,405.21
Ayudas Sociales	-81,153.24	24,103.06
Pensiones y Jubilaciones		
Transferencias a Fideicomisos, Mandatos y Contratos Análogos		
Transferencias a la Seguridad Social		
Donativos		
Transferencias al Exterior		
Participaciones		
Aportaciones		
Convenios		
Otras Aplicaciones de Operación	-8,886,260.07	30,963,581.71
Flujos Netos de Efectivo por Actividades de Operación	206,311,553.58	-19,041,226.55
Flujos de Efectivo de Las Actividades de Inversión		
Origen	33,968,324.81	54,890,806.19
Bienes Inmuebles, Infraestructura y Construcciones en Proceso		
Bienes Muebles	6,902,519.87	
Otros Origenes de Inversión	27,005,804.94	54,890,806.19
Aplicación	5,157,689.69	14,269,655.97
Bienes Inmuebles, Infraestructura y Construcciones en Proceso		
Bienes Muebles	516,237.30	10,684,335.27
Otras Aplicaciones de Inversión	4,641,452.39	3,585,320.70
Flujos Netos de Efectivo por Actividades de Inversión	28,810,635.12	40,621,150.22
Flujos de Efectivo de Las Actividades de Financiamiento		
Origen	93,350,221.32	273,440,465.41
Endeudamiento Neto		
Interno		
Externo		
Otros Origenes de Financiamiento	93,350,221.32	273,440,465.41
Aplicación	317,247,157.11	294,029,445.97
Servicios de la Deuda		
Interno		
Externo		
Otras Aplicaciones de Financiamiento	317,247,157.11	294,029,445.97
Flujos Netos de Efectivo por Actividades de Financiamiento	-223,896,935.79	-20,588,980.56
Incremento /Disminución Neta en el Efectivo y Equivalentes al Efectivo	11,225,252.91	990,943.11
Efectivo y Equivalentes al Efectivo al Inicio del Ejercicio	10,226,920.92	9,235,977.81
Efectivo y Equivalentes al Efectivo al Final del Ejercicio	21,452,173.83	10,226,920.92

"Bajo protesta de decir verdad declaramos que los Estados Financieros y sus notas, son razonablemente correctos y son responsabilidad del emisor"


 JUAN MANUEL ROSALES
 DIRECTOR GENERAL



 C.P. ANTONIO TRINIDAD OJEDA DÍAZ
 DIRECTOR ADMINISTRACIÓN Y FINANZAS



 DR. ANTONIO JAVIER DEL MORAL CASTRO
 COMISARIO DEL CONSEJO


8110	4223				Subsidios y Subvenciones	0.00	0.00	0.00	0.00	0.00	0.00	0.00
8110	4223	001			Subsidios y Subvenciones	0.00	0.00	0.00	0.00	0.00	0.00	0.00
8110	4223	001	001		Subsidios y Subvenciones	0.00	0.00	0.00	0.00	0.00	0.00	0.00
8110	4223	001	001	001	Subsidios y Subvenciones	0.00	0.00	0.00	0.00	0.00	0.00	0.00
8110	4223	001	001	001	Subsidios para gastos de Operación	0.00	0.00	0.00	0.00	0.00	0.00	0.00
8110	4225				Pensiones y Jubilaciones	0.00	0.00	0.00	0.00	0.00	0.00	0.00
8110	4225	001			Pensiones y Jubilaciones	0.00	0.00	0.00	0.00	0.00	0.00	0.00
8110	4225	001	001		Pensiones y Jubilaciones	0.00	0.00	0.00	0.00	0.00	0.00	0.00
8110	4225	001	001	001	Pensiones y Jubilaciones	0.00	0.00	0.00	0.00	0.00	0.00	0.00
8110	4227				Transferencias del Fondo Mexicano del Petróleo para la Estabilización y el desarrollo	0.00	0.00	0.00	0.00	0.00	0.00	0.00
8110	4227	001			Transferencias del Fondo Mexicano del Petróleo para la Estabilización y el desarrollo	0.00	0.00	0.00	0.00	0.00	0.00	0.00
8110	4227	001	001		Transferencias del Fondo Mexicano del Petróleo para la Estabilización y el desarrollo	0.00	0.00	0.00	0.00	0.00	0.00	0.00
8110	4227	001	001	001	Transferencias del Fondo Mexicano del Petróleo para la Estabilización y el desarrollo	0.00	0.00	0.00	0.00	0.00	0.00	0.00
					Subtotal (12)	0.00	0.00	0.00	0.00	0.00	0.00	0.00
8110	4300				Otros Ingresos y Beneficios	8,138,504.00	38,902,551.00	25,041,455.00	0.00	189,302,559.14	189.19	94,250,504.14
8110	4310				Ingresos Financieros	1,100,000.00	458,408.00	1,558,408.00	0.00			
8110	4311				Intereses Ganados de Títulos, Valores y demás Instrumentos Financieros	1,100,000.00	458,408.00	1,558,408.00	0.00			
8110	4311	001			Intereses Ganados de Títulos, Valores y demás Instrumentos Financieros	1,100,000.00	458,408.00	1,558,408.00	0.00			
8110	4311	001	001		Intereses Ganados de Valores, Créditos, Bonos y Otros	1,100,000.00	458,408.00	1,558,408.00	0.00			
8110	4311	001	001	001	Intereses Ganados de Valores, Créditos, Bonos y Otros	1,100,000.00	458,408.00	1,558,408.00	0.00			
8110	4312				Otros Ingresos Financieros	0.00	0.00	0.00	0.00			
8110	4312	001			Otros Ingresos Financieros	0.00	0.00	0.00	0.00			
8110	4312	001	001		Otros Ingresos Financieros	0.00	0.00	0.00	0.00			
8110	4312	001	001	001	Otros Ingresos Financieros	0.00	0.00	0.00	0.00			
					Subtotal (12)	1,100,000.00	458,408.00	1,558,408.00	0.00			
8110	4320				Incremento por Variación de Inventarios	0.00	0.00	0.00	0.00			
8110	4321				Incremento por Variación de Inventarios de Mercancías para Venta	0.00	0.00	0.00	0.00			
8110	4321	001			Incremento por Variación de Inventarios de Mercancías para Venta	0.00	0.00	0.00	0.00			
8110	4321	001	001		Incremento por Variación de Inventarios de Mercancías para Venta	0.00	0.00	0.00	0.00			
8110	4321	001	001	001	Incremento por Variación de Inventarios de Mercancías para Venta	0.00	0.00	0.00	0.00			
8110	4322				Incremento por Variación de Inventarios de Mercancías Terminadas	0.00	0.00	0.00	0.00			
8110	4322	001			Incremento por Variación de Inventarios de Mercancías Terminadas	0.00	0.00	0.00	0.00			
8110	4322	001	001		Incremento por Variación de Inventarios de Mercancías Terminadas	0.00	0.00	0.00	0.00			
8110	4322	001	001	001	Incremento por Variación de Inventarios de Mercancías Terminadas	0.00	0.00	0.00	0.00			
8110	4323				Incremento por Variación de Inventarios de Mercancías en Proceso de Elaboración	0.00	0.00	0.00	0.00			
8110	4323	001			Incremento por Variación de Inventarios de Mercancías en Proceso de Elaboración	0.00	0.00	0.00	0.00			
8110	4323	001	001		Incremento por Variación de Inventarios de Mercancías en Proceso de Elaboración	0.00	0.00	0.00	0.00			
8110	4323	001	001	001	Incremento por Variación de Inventarios de Mercancías en Proceso de Elaboración	0.00	0.00	0.00	0.00			
8110	4324				Incremento por Variación de Inventarios de Materias Primas, Materiales y Suministros para Producción	0.00	0.00	0.00	0.00			
8110	4324	001			Incremento por Variación de Inventarios de Materias Primas, Materiales y Suministros para Producción	0.00	0.00	0.00	0.00			
8110	4324	001	001		Incremento por Variación de Inventarios de Materias Primas, Materiales y Suministros para Producción	0.00	0.00	0.00	0.00			
8110	4324	001	001	001	Incremento por Variación de Inventarios de Materias Primas, Materiales y Suministros para Producción	0.00	0.00	0.00	0.00			
8110	4325				Incremento por Variación de Almacén de Materias Primas, Materiales y Suministros de Consumo	0.00	0.00	0.00	0.00			
8110	4325	001			Incremento por Variación de Almacén de Materias Primas, Materiales y Suministros de Consumo	0.00	0.00	0.00	0.00			
8110	4325	001	001		Incremento por Variación de Almacén de Materias Primas, Materiales y Suministros de Consumo	0.00	0.00	0.00	0.00			
8110	4325	001	001	001	Incremento por Variación de Almacén de Materias Primas, Materiales y Suministros de Consumo	0.00	0.00	0.00	0.00			
					Subtotal (12)	0.00	0.00	0.00	0.00			
8110	4330				Disminución del Exceso de Estimaciones por Período o Obsolescencia	0.00	0.00	0.00	0.00			
8110	4331				Disminución del Exceso de Estimaciones por Período o Obsolescencia	0.00	0.00	0.00	0.00			
8110	4331	001			Disminución del Exceso de Estimaciones por Período o Obsolescencia	0.00	0.00	0.00	0.00			
8110	4331	001	001		Disminución del Exceso de Estimaciones por Período o Obsolescencia	0.00	0.00	0.00	0.00			
8110	4331	001	001	001	Disminución del Exceso de Estimaciones por Período o Obsolescencia	0.00	0.00	0.00	0.00			
					Subtotal (12)	0.00	0.00	0.00	0.00			
8110	4340				Disminución del Exceso de Provisiones	0.00	0.00	0.00	0.00			
8110	4341				Disminución del Exceso de Provisiones	0.00	0.00	0.00	0.00			
8110	4341	001			Disminución del Exceso de Provisiones	0.00	0.00	0.00	0.00			
8110	4341	001	001		Disminución del Exceso de Provisiones	0.00	0.00	0.00	0.00			
8110	4341	001	001	001	Disminución del Exceso de Provisiones	0.00	0.00	0.00	0.00			
					Subtotal (12)	0.00	0.00	0.00	0.00			

Ingresos Derivados de Financiamientos										
8110	4350				0.00	0.00	0.00	0.00	0.00	0.00
8110	4351				0.00	0.00	0.00	0.00	0.00	0.00
8110	4351	001			0.00	0.00	0.00	0.00	0.00	0.00
8110	4351	001	001		0.00	0.00	0.00	0.00	0.00	0.00
8110	4351	001	001	001	Banco Nacional de Costa y Servicios Financieros	0.00	0.00	0.00	0.00	0.00
8110	4351	001	001	002	Otras Instituciones Publicas	0.00	0.00	0.00	0.00	0.00
8110	4351	001	001	003	Instituciones Privadas	0.00	0.00	0.00	0.00	0.00
8110	4351	001	001	004	Particulares	0.00	0.00	0.00	0.00	0.00
8110	4351	001	001	005	Pasivos Generados al Cierre del Ejercicio Fiscal Pendientes de Pago	0.00	0.00	0.00	0.00	0.00
8110	4351	001	001	006	Los Derivados de las Operaciones de Credito en los terminos que esta y sus	0.00	0.00	0.00	0.00	0.00
8110	4351	001	001	006	Octavo delCodigo Financiero delEjido	0.00	0.00	0.00	0.00	0.00
Subtotal (12)					0.00	0.00	0.00	0.00	0.00	0.00
8110	4390				Otros Ingresos y Beneficios Varios	5,038,504.00	58,446,543.00	93,485,047.00	0.00	187,745,551.37
8110	4392				Bonificaciones y Descuentos Obtenidos	0.00	0.00	0.00	0.00	0.00
8110	4392	001			Bonificaciones y Descuentos Obtenidos	0.00	0.00	0.00	0.00	0.00
8110	4392	001	001		Bonificaciones y Descuentos Obtenidos	0.00	0.00	0.00	0.00	0.00
8110	4392	001	001	001	Bonificaciones y Descuentos Obtenidos	0.00	0.00	0.00	0.00	0.00
8110	4393				Diferencias por Tipo de Cambio a Favor	0.00	0.00	0.00	0.00	0.00
8110	4393	001			Diferencias por Tipo de Cambio a Favor	0.00	0.00	0.00	0.00	0.00
8110	4393	001	001		Diferencias por Tipo de Cambio a Favor	0.00	0.00	0.00	0.00	0.00
8110	4393	001	001	001	Diferencias por Tipo de Cambio a Favor en Efectivo y Equivalentes	0.00	0.00	0.00	0.00	0.00
8110	4394				Diferencias de Cotizaciones a Favor en Valores Negociables	0.00	0.00	0.00	0.00	0.00
8110	4394	001			Diferencias de Cotizaciones a Favor en Valores Negociables	0.00	0.00	0.00	0.00	0.00
8110	4394	001	001		Diferencias de Cotizaciones a Favor en Valores Negociables	0.00	0.00	0.00	0.00	0.00
8110	4394	001	001	001	Diferencias de Cotizaciones a Favor en Valores Negociables	0.00	0.00	0.00	0.00	0.00
8110	4395				Resultado por Posición Monetaria	0.00	0.00	0.00	0.00	0.00
8110	4395	001			Resultado por Posición Monetaria	0.00	0.00	0.00	0.00	0.00
8110	4395	001	001		Resultado por Posición Monetaria	0.00	0.00	0.00	0.00	0.00
8110	4395	001	001	001	Resultado por Posición Monetaria	0.00	0.00	0.00	0.00	0.00
8110	4396				Utilidades por Participación Patrimonial	0.00	0.00	0.00	0.00	0.00
8110	4396	001			Utilidades por Participación Patrimonial	0.00	0.00	0.00	0.00	0.00
8110	4396	001	001		Utilidades por Participación Patrimonial	0.00	0.00	0.00	0.00	0.00
8110	4396	001	001	001	Utilidades por Participación Patrimonial	0.00	0.00	0.00	0.00	0.00
8110	4397				Diferencias por Reestructuración de Deuda Publica a Favor	0.00	0.00	0.00	0.00	0.00
8110	4397	001			Diferencias por Reestructuración de Deuda Publica a Favor	0.00	0.00	0.00	0.00	0.00
8110	4397	001	001		Diferencias por Reestructuración de Deuda Publica a Favor	0.00	0.00	0.00	0.00	0.00
8110	4397	001	001	001	Diferencias por Reestructuración de Deuda Publica a Favor	0.00	0.00	0.00	0.00	0.00
8110	4399				Otros Ingresos y Beneficios Varios	5,038,504.00	58,446,543.00	93,485,047.00	0.00	187,745,551.37
8110	4399	001			Otros Ingresos y Beneficios Varios	5,038,504.00	58,446,543.00	93,485,047.00	0.00	187,745,551.37
8110	4399	001	001		Otros Ingresos y Beneficios Varios	5,038,504.00	58,446,543.00	93,485,047.00	0.00	187,745,551.37
8110	4399	001	001	001	Otros Ingresos y Beneficios Varios	5,038,504.00	58,446,543.00	93,485,047.00	0.00	187,745,551.37
8110	4399	001	001	002	Ingresos por Audiencia Pública	0.00	0.00	0.00	0.00	0.00
8110	4399	001	001	003	Actualización de Inversiones en UDI'S	0.00	0.00	0.00	0.00	0.00
8110	4399	001	001	004	Intereses por Inversiones en UDI'S	0.00	0.00	0.00	0.00	0.00
8110	4399	001	001	005	Otros Convenios	113,749.00	-113,749.00	0.00	0.00	0.00
8110	4399	001	001	006	Ingresos Derivados de Ejercicios Anteriores no aplicados	0.00	0.00	0.00	0.00	0.00
8110	4399	001	001	007	Otros Ingresos por Donativos	0.00	0.00	0.00	0.00	0.00
8110	4399	001	001	008	Otros Ingresos Varios	4,924,753.00	58,560,292.00	93,485,047.00	0.00	187,745,551.37
Subtotal (12)					5,038,504.00	58,446,543.00	93,485,047.00	0.00	187,745,551.37	200.83
TOTAL INGRESOS:					836,498,826.00	0.00	338,458,826.00	0.00	930,781,651.37	111.27
										94,260,604.37

"Bajo protesta de decir verdad declaramos que los Estados Presupuestarios y sus notas, son razonablemente correctos y son responsabilidad del emisor"


 ING. MAURICIO IWAN RAMIREZ ROSALOO
 DIRECTOR GENERAL


 C.P. ANTONIO TRUJILLO MEJIA
 DIRECTOR ADMINISTRACIÓN Y FINANZAS
 MINISTERIO DE ECONOMÍA Y FINANZAS


 M. EN. ALDO YU YU
 DIRECTOR GENERAL
 CENTRO DE INTERVENCIÓN

Cuenta Pública 2022
Estado Analítico del Ejercicio del Presupuesto de Egresos
Clasificación por Objeto del Gasto (Capítulo y Concepto)
 (Cifras en Pesos)

ODAS DE CUAUTITLAN IZCALI 2121

DEL 1 DE ENERO AL 31 DE DICIEMBRE DE 2022

CUENTA (3)	Concepto (4)	Egresos							Subejercicio (12)
		Aprobado (5)	Ampliaciones/ Reducciones (6)	Modificado (7)	Comprometido (8)	Devengado (9)	Ejercido (10)	Pagado (11)	
1000	SERVICIOS PERSONALES	265,319,759.00	15,806,223.43	281,125,982.43	0.00	46,340,788.37	291,579,702.96	245,338,914.59	-10,763,720.51
1100	REMUNERACIONES AL PERSONAL DE CARACTER PERMANENTE	148,161,148.20	7,803,412.59	155,964,560.79	0.00	3,359.50	155,964,560.79	155,961,201.29	0.00
1110	Dietas	0.00	0.00	0.00	0.00	0.00	0.00	0.00	0.00
1111	Dietas	0.00	0.00	0.00	0.00	0.00	0.00	0.00	0.00
1120	Haberes	0.00	0.00	0.00	0.00	0.00	0.00	0.00	0.00
1121	Haberes	0.00	0.00	0.00	0.00	0.00	0.00	0.00	0.00
1130	Sueldos base al personal permanente	148,161,148.20	7,803,412.59	155,964,560.79	0.00	0.00	155,964,560.79	155,961,201.29	0.00
1131	Sueldo base	148,161,148.20	7,803,412.59	155,964,560.79	0.00	0.00	155,964,560.79	155,961,201.29	0.00
1132	Otro sueldo magisterio	0.00	0.00	0.00	0.00	0.00	0.00	0.00	0.00
1133	Hora clase	0.00	0.00	0.00	0.00	0.00	0.00	0.00	0.00
1134	Camera magisterial	0.00	0.00	0.00	0.00	0.00	0.00	0.00	0.00
1135	Camera docente	0.00	0.00	0.00	0.00	0.00	0.00	0.00	0.00
1140	Remuneraciones por adscripción laboral en el extranjero	0.00	0.00	0.00	0.00	0.00	0.00	0.00	0.00
1141	Remuneraciones por adscripción laboral en el extranjero	0.00	0.00	0.00	0.00	0.00	0.00	0.00	0.00
1200	REMUNERACIONES AL PERSONAL DE CARACTER TRANSITORIO	0.00	0.00	0.00	0.00	0.00	0.00	0.00	0.00
1210	Honorarios asimilables a salarios	0.00	0.00	0.00	0.00	0.00	0.00	0.00	0.00
1211	Honorarios asimilables al sueldo	0.00	0.00	0.00	0.00	0.00	0.00	0.00	0.00
1220	Sueldos base al personal eventual	0.00	0.00	0.00	0.00	0.00	0.00	0.00	0.00
1221	Sueldo por interinato	0.00	0.00	0.00	0.00	0.00	0.00	0.00	0.00
1222	Sueldos y salarios compensados al personal eventual	0.00	0.00	0.00	0.00	0.00	0.00	0.00	0.00
1223	Becas para maestros residentes	0.00	0.00	0.00	0.00	0.00	0.00	0.00	0.00
1230	Retribuciones por servicios de caracter social	0.00	0.00	0.00	0.00	0.00	0.00	0.00	0.00
1231	Compensación por servicio social	0.00	0.00	0.00	0.00	0.00	0.00	0.00	0.00
1240	Censilación y Arbitraje	0.00	0.00	0.00	0.00	0.00	0.00	0.00	0.00
1241	Compensación a representantes	0.00	0.00	0.00	0.00	0.00	0.00	0.00	0.00
1300	REMUNERACIONES ADICIONALES Y ESPECIALES	53,369,197.18	2,055,532.93	55,424,730.99	0.00	72,897.34	55,424,730.99	55,351,842.75	0.00
1310	Primas por años de servicio efectivos prestados	1,279,080.00	-722,998.88	2,002,078.88	0.00	67,897.20	2,002,078.88	1,934,218.98	0.00
1311	Prima por años de servicio	0.00	0.00	0.00	0.00	0.00	0.00	0.00	0.00
1312	Prima de antigüedad	1,279,080.00	-722,998.88	2,002,078.88	0.00	67,897.20	2,002,078.88	1,934,218.98	0.00
1313	Prima adicional por permanencia en el servicio	0.00	0.00	0.00	0.00	0.00	0.00	0.00	0.00
1320	Primas de vacaciones, dominical y gratificación de fin de año	34,906,229.29	2,088,355.98	37,074,584.94	0.00	5,625.44	37,074,584.94	37,069,559.40	0.00
1321	Prima vacacional	8,217,391.84	29,683,011	8,245,374.85	0.00	1,932.88	8,245,374.85	8,245,041.79	0.00
1322	Aguijudo	26,657,379.56	1,837,560.69	28,494,939.24	0.00	3,692.56	28,494,939.24	28,491,849.58	0.00
1323	Aguijudo de eventuales	0.00	0.00	0.00	0.00	0.00	0.00	0.00	0.00
1324	Vacaciones no disfrutadas por finiquito	0.00	0.00	0.00	0.00	0.00	0.00	0.00	0.00
1325	Prima dominical	111,569.09	221,111.97	332,679.95	0.00	0.00	332,679.95	332,679.95	0.00
1330	Horas extraordinarias	15,683,797.96	443,419.41	16,127,207.37	0.00	0.00	16,127,207.37	16,127,207.37	0.00
1331	Remuneraciones por horas extraordinarias	15,683,797.96	443,419.41	16,127,207.37	0.00	0.00	16,127,207.37	16,127,207.37	0.00
1340	Compensaciones	1,420,099.82	-1,199,240.92	220,859.00	0.00	0.00	220,859.00	220,859.00	0.00
1341	Compensación	1,044,399.96	-972,959.76	71,440.20	0.00	0.00	71,440.20	71,440.20	0.00
1342	Compensación por servicios especiales	0.00	0.00	0.00	0.00	0.00	0.00	0.00	0.00
1343	Compensación por riesgo profesional	0.00	0.00	0.00	0.00	0.00	0.00	0.00	0.00
1344	Compensación por retención	0.00	0.00	0.00	0.00	0.00	0.00	0.00	0.00
1345	Gratificación	375,699.86	-226,281.16	149,418.50	0.00	0.00	149,418.50	149,418.50	0.00
1346	Gratificación por converso	0.00	0.00	0.00	0.00	0.00	0.00	0.00	0.00
1347	Gratificación por productividad	0.00	0.00	0.00	0.00	0.00	0.00	0.00	0.00
1348	Labores docentes	0.00	0.00	0.00	0.00	0.00	0.00	0.00	0.00
1349	Estudios superiores	0.00	0.00	0.00	0.00	0.00	0.00	0.00	0.00
1350	Sobrehaberes	0.00	0.00	0.00	0.00	0.00	0.00	0.00	0.00
1351	Sobrehaberes	0.00	0.00	0.00	0.00	0.00	0.00	0.00	0.00
1360	Asignaciones de técnico, de mando, por comisión, de vuelo y de técnico especial	0.00	0.00	0.00	0.00	0.00	0.00	0.00	0.00
1361	Asignaciones de técnico, de mando, por comisión, de vuelo y de técnico especial	0.00	0.00	0.00	0.00	0.00	0.00	0.00	0.00
1370	Honorarios especiales	0.00	0.00	0.00	0.00	0.00	0.00	0.00	0.00
1371	Honorarios especiales	0.00	0.00	0.00	0.00	0.00	0.00	0.00	0.00
1380	Participaciones por vigilancia en el cumplimiento de las leyes y custodia de valores	0.00	0.00	0.00	0.00	0.00	0.00	0.00	0.00
1381	Participaciones por vigilancia en el cumplimiento de las leyes y custodia de valores	0.00	0.00	0.00	0.00	0.00	0.00	0.00	0.00
1400	SEGURIDAD SOCIAL	36,764,780.44	1,908,072.05	38,672,852.49	0.00	32,107,090.84	38,672,852.49	6,555,761.93	0.00
1410	Aportaciones de seguridad social	36,764,780.44	1,908,072.05	38,672,852.49	0.00	32,107,090.84	38,672,852.49	6,555,761.93	0.00
1411	Aportaciones al ISSSTE	0.00	0.00	0.00	0.00	0.00	0.00	0.00	0.00
1412	Aportaciones de servicios de salud	0.00	0.00	0.00	0.00	0.00	0.00	0.00	0.00
1413	Aportaciones al fondo del sistema solidario de reparto	15,148,287.40	1,529,406.03	16,677,693.43	0.00	13,883,243.92	16,677,693.43	2,793,459.51	0.00
1414	Aportaciones del Sistema de Capitalización Individual	11,239,960.09	-9,543,386.09	1,696,574.00	0.00	10,148,191.14	12,220,912.43	3,882,232.92	0.00

Cuenta Pública 2022
Estado Analítico del Ejercicio del Presupuesto de Egresos
Clasificación por Objeto del Gasto (Capítulo y Concepto)
 (Cifras en Pesos)

OCAS DE CUAUTITLAN IZCALLI 2121

DEL 1 DE ENERO AL 31 DE DICIEMBRE DE 2022

CUENTA (3)	Concepto (4)	Egresos				Subejercicio (12)		
		Aprobado (5)	Ampliaciones/ Reducciones (6)	Modificado (7)	Comprometido (8)			
1415	Aportaciones para financiar los gastos generales de administración del ISSEMRYM	1,325,459.12	97,754.48	1,419,223.57	0.00	1,419,223.57	244,427.12	0.00
1416	Aportaciones para fomento de trabajo	4,248,313.26	418,310.15	5,065,443.06	0.00	5,065,443.06	1,152,335.52	0.00
1417	Aportaciones a Seguro de Cesantía en Edad Avanzada y Vejez	0.00	0.00	0.00	0.00	0.00	0.00	0.00
1420	Aportaciones a fondos de vivienda	0.00	0.00	0.00	0.00	0.00	0.00	0.00
1421	FOVASSSTE	0.00	0.00	0.00	0.00	0.00	0.00	0.00
1430	Aportaciones al sistema para el retiro	0.00	0.00	0.00	0.00	0.00	0.00	0.00
1431	SAR (Sistema de Ahorro para el Retiro)	0.00	0.00	0.00	0.00	0.00	0.00	0.00
1440	Aportaciones para seguros	0.00	0.00	0.00	0.00	0.00	0.00	0.00
1441	Seguros y Fianzas	0.00	0.00	0.00	0.00	0.00	0.00	0.00
1500	OTRAS PRESTACIONES SOCIALES Y ECONÓMICAS	27,024,533.29	3,839,203.28	32,863,339.98	0.00	32,863,339.98	27,460,108.90	-10,753,720.51
1510	Cuentas para el fondo de ahorro y fondo de trabajo	0.00	0.00	0.00	0.00	0.00	0.00	0.00
1511	Cuentas para fondo de retiro	0.00	0.00	0.00	0.00	0.00	0.00	0.00
1512	Seguro de separación individualizado	0.00	0.00	0.00	0.00	0.00	0.00	0.00
1520	Indemnizaciones	2,384,099.00	-2,156,929.56	147,169.44	0.00	147,169.44	135,169.94	0.00
1521	Indemnización por accidentes de trabajo	0.00	0.00	0.00	0.00	0.00	0.00	0.00
1522	Liquidaciones por indemnizaciones, por sueldos y salarios caídos	2,384,099.00	-2,156,929.56	147,169.44	0.00	147,169.44	135,169.94	0.00
1530	Prestaciones y Haberes de retiro	0.00	0.00	0.00	0.00	0.00	0.00	0.00
1531	Prima por jubilación	0.00	0.00	0.00	0.00	0.00	0.00	0.00
1540	Prestaciones contractuales	24,720,534.29	5,996,135.44	30,716,569.44	0.00	30,716,569.44	27,324,848.96	-10,753,720.51
1541	Becas para hijos de trabajadores sindicalizados	0.00	0.00	0.00	0.00	0.00	0.00	0.00
1542	Días cívicos y económicos	0.00	0.00	0.00	0.00	0.00	0.00	0.00
1543	Gastos reconocidos al magisterio	0.00	0.00	0.00	0.00	0.00	0.00	0.00
1544	Día del maestro y del servidor público	0.00	0.00	0.00	0.00	0.00	0.00	0.00
1545	Estudios de postgrado	0.00	0.00	0.00	0.00	0.00	0.00	0.00
1546	Otros gastos derivados de convenio	0.00	0.00	0.00	0.00	0.00	0.00	0.00
1547	Asignaciones extraordinarias para servidores públicos sindicalizados	24,720,534.29	5,996,135.44	30,716,569.44	0.00	30,716,569.44	27,324,848.96	-10,753,720.51
1550	Apoyos a la capacitación de los servidores públicos	0.00	0.00	0.00	0.00	0.00	0.00	0.00
1551	Becas institucionales	0.00	0.00	0.00	0.00	0.00	0.00	0.00
1552	Profesionalización de los servidores públicos	0.00	0.00	0.00	0.00	0.00	0.00	0.00
1590	Otras prestaciones sociales y económicas	0.00	0.00	0.00	0.00	0.00	0.00	0.00
1591	Elaboración de tesis	0.00	0.00	0.00	0.00	0.00	0.00	0.00
1592	Seguro de vida	0.00	0.00	0.00	0.00	0.00	0.00	0.00
1593	Viáticos	0.00	0.00	0.00	0.00	0.00	0.00	0.00
1594	Diferencial por escuelas	0.00	0.00	0.00	0.00	0.00	0.00	0.00
1595	Cesepensa	0.00	0.00	0.00	0.00	0.00	0.00	0.00
1600	PREVISIONES	0.00	0.00	0.00	0.00	0.00	0.00	0.00
1610	Previsiones de carácter laboral, económica y de seguridad social	0.00	0.00	0.00	0.00	0.00	0.00	0.00
1611	Previsiones de carácter laboral, económica y de seguridad social	0.00	0.00	0.00	0.00	0.00	0.00	0.00
1700	PAGO DE ESTIMULOS A SERVIDORES PUBLICOS	0.00	0.00	0.00	0.00	0.00	0.00	0.00
1710	Estimulos	0.00	0.00	0.00	0.00	0.00	0.00	0.00
1711	Reconocimiento a servidores públicos	0.00	0.00	0.00	0.00	0.00	0.00	0.00
1712	Estimulos por puntualidad y asistencia	0.00	0.00	0.00	0.00	0.00	0.00	0.00
1720	Recompensas	0.00	0.00	0.00	0.00	0.00	0.00	0.00
1721	Recompensas	0.00	0.00	0.00	0.00	0.00	0.00	0.00
SUBTOTAL		265,319,759.00	15,608,223.45	280,925,982.45	0.00	280,925,982.45	251,679,702.96	-10,753,720.51
2000	MATERIALES Y SUMINISTROS	41,550,945.00	2,943,958.83	44,534,953.83	0.00	44,534,953.83	32,702,318.24	0.00
2100	OFICIALES	2,131,000.00	-1,448,041.21	684,958.79	0.00	684,958.79	684,958.79	0.00
2110	Materiales, útiles y equipos menores de oficina	1,020,000.00	-843,374.91	176,625.09	0.00	176,625.09	176,625.09	0.00
2111	Materiales y útiles de oficina	1,000,500.00	-823,374.91	177,125.09	0.00	177,125.09	177,125.09	0.00
2112	Enteros de oficina	20,500.00	-20,000.00	0.00	0.00	0.00	0.00	0.00
2120	Materiales y útiles de impresión y reproducción	0.00	0.00	0.00	0.00	0.00	0.00	0.00
2121	Materiales y útiles de impresión y reproducción	0.00	0.00	0.00	0.00	0.00	0.00	0.00
2122	Materiales de foto, cine y grabación	0.00	0.00	0.00	0.00	0.00	0.00	0.00
2130	Material estadístico y geográfico	0.00	0.00	0.00	0.00	0.00	0.00	0.00
2131	Material estadístico y geográfico	0.00	0.00	0.00	0.00	0.00	0.00	0.00
2140	Materiales útiles y equipos menores de tecnologías de la información y comunicaciones	232,000.00	-151,099.59	80,900.41	0.00	80,900.41	80,900.41	0.00
2141	Materiales y útiles para el procesamiento en equipos y bienes informáticos	232,000.00	-151,099.59	80,900.41	0.00	80,900.41	80,900.41	0.00
2150	Material impreso e información digital	0.00	0.00	0.00	0.00	0.00	0.00	0.00
2151	Material de información	0.00	0.00	0.00	0.00	0.00	0.00	0.00
2160	Material de limpieza	800,000.00	-372,590.71	427,409.29	0.00	427,409.29	427,409.29	0.00
2161	Material y enteros de limpieza	800,000.00	-372,590.71	427,409.29	0.00	427,409.29	427,409.29	0.00
2170	Materiales y útiles de enseñanza	75,000.00	-74,055.41	94.59	0.00	94.59	94.59	0.00

Cuenta Pública 2022
Estado Analítico del Ejercicio del Presupuesto de Egresos
Clasificación por Objeto del Gasto (Capítulo y Concepto)
 (Cifras en Pesos)

ODAS DE CUAUTITLAN IZCALLI 2121

DEL 1 DE ENERO AL 31 DE DICIEMBRE DE 2022

CUENTA (3)	Concepto (4)	Egresos					Subejercicio (12)			
		Aprobado (5)	Ampliaciones/ Reducciones (6)	Modificado (7)	Comprometido (8)	Devengado (9)		Ejercido (10)	Pagado (11)	
2551	Materiales, accesorios y suministros de laboratorio	50,000.00	-50,000.00	0.00	0.00	0.00	0.00	0.00	0.00	0.00
2560	Fibras sintéticas, hules, plásticos y derivados	600,000.00	1,895,636.91	2,495,636.91	0.00	832,154.00	2,495,636.91	1,663,482.91	0.00	0.00
2561	Fibras sintéticas, hules, plásticos y derivados	600,000.00	1,895,636.91	2,495,636.91	0.00	832,154.00	2,495,636.91	1,663,482.91	0.00	0.00
2590	Otros productos químicos	0.00	0.00	0.00	0.00	0.00	0.00	0.00	0.00	0.00
2591	Otros productos químicos	0.00	0.00	0.00	0.00	0.00	0.00	0.00	0.00	0.00
2600	COMBUSTIBLES, LUBRICANTES Y ADITIVOS	13,399,995.00	18,474,092.37	31,874,087.37	0.00	8,192,839.56	31,874,087.37	23,681,247.81	0.00	0.00
2610	Combustibles, lubricantes y aditivos	13,399,995.00	18,474,092.37	31,874,087.37	0.00	8,192,839.56	31,874,087.37	23,681,247.81	0.00	0.00
2611	Combustibles, lubricantes y aditivos	13,399,995.00	18,474,092.37	31,874,087.37	0.00	8,192,839.56	31,874,087.37	23,681,247.81	0.00	0.00
2620	Carbon y sus derivados	0.00	0.00	0.00	0.00	0.00	0.00	0.00	0.00	0.00
2621	Carbon y sus derivados	0.00	0.00	0.00	0.00	0.00	0.00	0.00	0.00	0.00
2700	VESTUARIO, BLANCOS, PRENDAS DE PROTECCION Y ARTICULOS DEPORTIVOS	635,000.00	-410,916.70	24,083.30	0.00	9,952.80	24,083.30	14,130.50	0.00	0.00
2710	Vestuario y uniformes	395,000.00	-325,000.00	0.00	0.00	0.00	0.00	0.00	0.00	0.00
2711	Vestuario y uniformes	395,000.00	-325,000.00	0.00	0.00	0.00	0.00	0.00	0.00	0.00
2720	Prendas de seguridad y protección personal	240,000.00	-215,916.70	24,083.30	0.00	9,952.80	24,083.30	14,130.50	0.00	0.00
2721	Prendas de seguridad y protección personal	240,000.00	-215,916.70	24,083.30	0.00	9,952.80	24,083.30	14,130.50	0.00	0.00
2730	Artículos deportivos	0.00	0.00	0.00	0.00	0.00	0.00	0.00	0.00	0.00
2731	Artículos deportivos	0.00	0.00	0.00	0.00	0.00	0.00	0.00	0.00	0.00
2740	Productos textiles	0.00	0.00	0.00	0.00	0.00	0.00	0.00	0.00	0.00
2741	Productos textiles	0.00	0.00	0.00	0.00	0.00	0.00	0.00	0.00	0.00
2750	Blancos y otros productos textiles, excepto prendas de vestir	0.00	0.00	0.00	0.00	0.00	0.00	0.00	0.00	0.00
2751	Blancos y otros productos textiles	0.00	0.00	0.00	0.00	0.00	0.00	0.00	0.00	0.00
2800	MATERIALES Y SUMINISTROS PARA SEGURIDAD	0.00	0.00	0.00	0.00	0.00	0.00	0.00	0.00	0.00
2810	Sustancias y materiales explosivos	0.00	0.00	0.00	0.00	0.00	0.00	0.00	0.00	0.00
2811	Sustancias y materiales explosivos	0.00	0.00	0.00	0.00	0.00	0.00	0.00	0.00	0.00
2820	Materiales de seguridad pública	0.00	0.00	0.00	0.00	0.00	0.00	0.00	0.00	0.00
2821	Materiales de seguridad pública	0.00	0.00	0.00	0.00	0.00	0.00	0.00	0.00	0.00
2830	Prendas de protección para la seguridad pública y nacional	0.00	0.00	0.00	0.00	0.00	0.00	0.00	0.00	0.00
2831	Prendas de protección	0.00	0.00	0.00	0.00	0.00	0.00	0.00	0.00	0.00
2900	HERRAMIENTAS, REFACCIONES Y ACCESORIOS MENORES	12,315,000.00	-9,545,527.58	2,769,472.42	0.00	715,346.27	2,769,472.42	1,934,125.85	0.00	0.00
2910	Herramientas menores	1,065,000.00	-744,769.87	320,230.13	0.00	125,349.50	320,230.13	154,560.53	0.00	0.00
2911	Refacciones, accesorios y herramientas	1,065,000.00	-744,769.87	320,230.13	0.00	125,349.50	320,230.13	154,560.53	0.00	0.00
2920	Refacciones y accesorios menores de edificios	0.00	0.00	0.00	0.00	0.00	0.00	0.00	0.00	0.00
2921	Refacciones y accesorios menores de edificios	0.00	0.00	0.00	0.00	0.00	0.00	0.00	0.00	0.00
2930	Recreativo	0.00	0.00	0.00	0.00	0.00	0.00	0.00	0.00	0.00
2931	Recreativo	0.00	0.00	0.00	0.00	0.00	0.00	0.00	0.00	0.00
2940	Refacciones y accesorios menores de equipo de cómputo y tecnologías de la información	150,000.00	20,855.06	170,855.06	0.00	0.00	170,855.06	170,855.06	0.00	0.00
2941	Refacciones y accesorios para equipo de cómputo	150,000.00	20,855.06	170,855.06	0.00	0.00	170,855.06	170,855.06	0.00	0.00
2950	Refacciones y accesorios menores de equipo e instrumental médico y de laboratorio	0.00	0.00	0.00	0.00	0.00	0.00	0.00	0.00	0.00
2951	Refacciones y accesorios menores de equipo e instrumental médico y de laboratorio	0.00	0.00	0.00	0.00	0.00	0.00	0.00	0.00	0.00
2960	Refacciones y accesorios menores para equipo de transporte	9,000,000.00	-7,605,195.44	1,394,804.56	0.00	589,996.67	1,394,804.56	804,607.89	0.00	0.00
2970	Refacciones y accesorios menores de equipo de defensa y seguridad	700,000.00	-570,089.30	129,910.70	0.00	0.00	129,910.70	129,910.70	0.00	0.00
2971	Artículos para la extinción de incendios	700,000.00	-570,089.30	129,910.70	0.00	0.00	129,910.70	129,910.70	0.00	0.00
2972	Refacciones y accesorios menores para equipos de defensa	0.00	0.00	0.00	0.00	0.00	0.00	0.00	0.00	0.00
2980	Refacciones y accesorios menores de maquinaria y otros equipos	900,000.00	-243,828.28	656,171.72	0.00	656,171.72	656,171.72	656,171.72	0.00	0.00
2981	Refacciones y accesorios menores de maquinaria y otros equipos	900,000.00	-243,828.28	656,171.72	0.00	656,171.72	656,171.72	656,171.72	0.00	0.00
2990	Refacciones y accesorios menores otros bienes muebles	500,000.00	-462,300.05	37,699.95	0.00	0.00	37,699.95	37,699.95	0.00	0.00
2991	Mecanismos de agua	0.00	0.00	0.00	0.00	0.00	0.00	0.00	0.00	0.00
2992	Otros bienes	500,000.00	-462,300.05	37,699.95	0.00	0.00	37,699.95	37,699.95	0.00	0.00
SUBTOTAL:		600,000.00	-492,300.05	107,699.95	0.00	0.00	0.00	0.00	0.00	0.00
3000	SERVICIOS GENERALES	41,850,995.00	2,943,958.83	44,794,953.83	0.00	12,492,635.62	44,794,953.83	32,102,318.21	0.00	0.00
3100	SERVICIOS BÁSICOS	375,713,200.00	-108,281,177.61	267,432,022.39	0.00	52,471,042.12	267,432,022.39	214,860,990.17	0.00	0.00
3110	Energía eléctrica	90,000,000.00	-9,641,467.00	80,358,533.00	0.00	473,849.28	80,358,533.00	80,358,533.00	0.00	0.00
3111	Servicio de energía eléctrica	90,000,000.00	-9,641,467.00	80,358,533.00	0.00	473,849.28	80,358,533.00	80,358,533.00	0.00	0.00
3112	Servicio de energía eléctrica para alumbrado público	0.00	0.00	0.00	0.00	0.00	0.00	0.00	0.00	0.00
3120	Gas	0.00	0.00	0.00	0.00	0.00	0.00	0.00	0.00	0.00
3121	Gas	0.00	0.00	0.00	0.00	0.00	0.00	0.00	0.00	0.00
3130	Agua	70,500,000.00	-60,543,252.33	9,956,747.67	0.00	0.00	9,956,747.67	9,956,747.67	0.00	0.00
3131	Servicio de agua	70,500,000.00	-60,543,252.33	9,956,747.67	0.00	0.00	9,956,747.67	9,956,747.67	0.00	0.00
3132	Servicio de drenaje de agua	0.00	0.00	0.00	0.00	0.00	0.00	0.00	0.00	0.00
3140	Telefonía tradicional	1,300,000.00	-635,922.24	664,077.76	0.00	452,934.65	664,077.76	211,143.11	0.00	0.00
3141	Servicio de telefonía convencional	1,300,000.00	-635,922.24	664,077.76	0.00	452,934.65	664,077.76	211,143.11	0.00	0.00



Cuenta Pública 2022
Estado Analítico del Ejercicio del Presupuesto de Egresos
Clasificación por Objeto del Gasto (Capítulo y Concepto)
 (Cifras en Pesos)

ODAS DE CUAUTITLAN IZCALI 2121

DEL 1 DE ENERO AL 31 DE DICIEMBRE DE 2022

CUENTA (3)	Concepto (4)	Egresos							Subejercicio (12)	
		Aprobado (5)	Ampliaciones/ Reducciones (6)	Modificado (7)	Comprometido (8)	Devengado (9)	Ejercido (10)	Pagado (11)		
3150	Telefonía celular									
3151	Servicio de telefonía celular	0.00	0.00	0.00	0.00	0.00	0.00	0.00	0.00	0.00
3160	Servicios de telecomunicaciones y satélites	0.00	0.00	0.00	0.00	0.00	0.00	0.00	0.00	0.00
3161	Servicios de radiobroadcasting y telecomunicación	0.00	0.00	0.00	0.00	0.00	0.00	0.00	0.00	0.00
3162	Servicios de conducción de señales analógicas y digitales	0.00	0.00	0.00	0.00	0.00	0.00	0.00	0.00	0.00
3170	Servicios de acceso a Internet, redes y procesamiento de información	0.00	0.00	0.00	0.00	0.00	0.00	0.00	0.00	0.00
3171	Servicios de acceso a Internet	0.00	44,914.42	44,914.42	0.00	20,914.42	44,914.42	24,000.00	0.00	0.00
3180	Servicios postales y telegráficos	70,000.00	-70,000.00	0.00	0.00	0.00	0.00	0.00	0.00	0.00
3181	Servicio postal y telegráfico	70,000.00	-70,000.00	0.00	0.00	0.00	0.00	0.00	0.00	0.00
3190	Servicios integrales y otros servicios	0.00	0.00	0.00	0.00	0.00	0.00	0.00	0.00	0.00
3191	Servicios de telecomunicación especializados	0.00	0.00	0.00	0.00	0.00	0.00	0.00	0.00	0.00
3192	Servicios de información, mediante telecomunicaciones especializadas	0.00	0.00	0.00	0.00	0.00	0.00	0.00	0.00	0.00
3200	SERVICIOS DE ARRENDAMIENTO	53,400,000.00	-29,823,957.64	23,576,042.36	0.00	19,290,055.98	23,776,042.36	4,485,987.28	0.00	0.00
3210	Arrendamiento de terrenos	400,000.00	-109,500.00	290,500.00	0.00	0.00	290,500.00	290,500.00	0.00	0.00
3211	Arrendamiento de terrenos	400,000.00	-109,500.00	290,500.00	0.00	0.00	290,500.00	290,500.00	0.00	0.00
3220	Arrendamiento de edificios	0.00	0.00	0.00	0.00	0.00	0.00	0.00	0.00	0.00
3221	Arrendamiento de edificios y locales	0.00	0.00	0.00	0.00	0.00	0.00	0.00	0.00	0.00
3230	Arrendamiento de mobiliario y equipo de administración, educacional y recreativo	0.00	0.00	0.00	0.00	0.00	0.00	0.00	0.00	0.00
3231	Arrendamiento de equipo y bienes informáticos	0.00	0.00	0.00	0.00	0.00	0.00	0.00	0.00	0.00
3240	Arrendamiento de equipo e instrumental médico y de laboratorio	0.00	0.00	0.00	0.00	0.00	0.00	0.00	0.00	0.00
3241	Arrendamiento de equipo e instrumental médico y de laboratorio	0.00	0.00	0.00	0.00	0.00	0.00	0.00	0.00	0.00
3250	Arrendamiento de equipo de transporte	17,800,000.00	-4,082,910.40	13,717,189.60	0.00	13,717,189.60	13,717,189.60	0.00	0.00	0.00
3251	Arrendamiento de vehículos	17,800,000.00	-4,082,910.40	13,717,189.60	0.00	13,717,189.60	13,717,189.60	0.00	0.00	0.00
3260	Arrendamiento de maquinaria, otros equipos y herramientas	35,200,000.00	-25,431,567.24	9,768,432.76	0.00	5,572,865.48	9,768,432.76	4,195,667.28	0.00	0.00
3261	Arrendamiento de maquinaria y equipo	35,200,000.00	-25,431,567.24	9,768,432.76	0.00	5,572,865.48	9,768,432.76	4,195,667.28	0.00	0.00
3270	Arrendamiento de activos intangibles	0.00	0.00	0.00	0.00	0.00	0.00	0.00	0.00	0.00
3271	Arrendamiento de activos intangibles	0.00	0.00	0.00	0.00	0.00	0.00	0.00	0.00	0.00
3280	Arrendamiento financiero	0.00	0.00	0.00	0.00	0.00	0.00	0.00	0.00	0.00
3281	Arrendamiento financiero	0.00	0.00	0.00	0.00	0.00	0.00	0.00	0.00	0.00
3290	Otros arrendamientos	0.00	0.00	0.00	0.00	0.00	0.00	0.00	0.00	0.00
3291	Arrendamiento de equipo para el suministro de sustancias y productos químicos	0.00	0.00	0.00	0.00	0.00	0.00	0.00	0.00	0.00
3300	SERVICIOS PROFESIONALES, CIENTÍFICOS, TÉCNICOS Y OTROS SERVICIOS	4,038,000.00	43,728,015.96	47,766,015.96	0.00	29,380,518.72	47,766,015.96	18,385,497.24	0.00	0.00
3310	Servicios legales, de contabilidad, auditoría y relacionados	1,318,000.00	133,350.70	1,451,350.70	0.00	579,999.39	1,451,350.70	871,350.71	0.00	0.00
3311	Asesorías asociadas a convenios o acuerdos	1,318,000.00	133,350.70	1,451,350.70	0.00	579,999.39	1,451,350.70	871,350.71	0.00	0.00
3320	Servicios de diseño, arquitectura, ingeniería y actividades relacionadas	0.00	0.00	0.00	0.00	0.00	0.00	0.00	0.00	0.00
3321	Servicios estadísticos y geográficos	0.00	0.00	0.00	0.00	0.00	0.00	0.00	0.00	0.00
3330	Información	1,300,000.00	-37,966.93	1,262,033.07	0.00	0.00	1,262,033.07	1,262,033.07	0.00	0.00
3331	Servicios informáticos	1,300,000.00	-37,966.93	1,262,033.07	0.00	0.00	1,262,033.07	1,262,033.07	0.00	0.00
3340	Servicios de capacitación	20,000.00	82,080.00	102,080.00	0.00	0.00	102,080.00	102,080.00	0.00	0.00
3341	Capacitación	20,000.00	82,080.00	102,080.00	0.00	0.00	102,080.00	102,080.00	0.00	0.00
3350	Servicios de investigación científica y desarrollo	0.00	0.00	0.00	0.00	0.00	0.00	0.00	0.00	0.00
3351	Servicios de investigación científica y desarrollo	0.00	0.00	0.00	0.00	0.00	0.00	0.00	0.00	0.00
3360	Servicios de apoyo administrativo, traducción, fotocopiado e impresión	1,150,000.00	33,853.53	1,183,853.53	0.00	126,880.00	1,183,853.53	1,248,973.53	0.00	0.00
3361	Servicios de apoyo administrativo y fotocopiado	1,100,000.00	352,122.95	1,452,122.95	0.00	747,877.95	1,452,122.95	1,452,122.95	0.00	0.00
3362	Formas administrativas y fiscales, formas valoradas, c	250,000.00	226,365.58	476,365.58	0.00	126,880.00	476,365.58	476,365.58	0.00	0.00
3363	Servicios de impresión de documentos oficiales	0.00	165,330.00	165,330.00	0.00	0.00	165,330.00	165,330.00	0.00	0.00
3370	Servicios de protección y seguridad	0.00	0.00	0.00	0.00	0.00	0.00	0.00	0.00	0.00
3371	Servicios de protección y seguridad	0.00	0.00	0.00	0.00	0.00	0.00	0.00	0.00	0.00
3380	Servicios de vigilancia	0.00	0.00	0.00	0.00	0.00	0.00	0.00	0.00	0.00
3381	Servicios de vigilancia	0.00	0.00	0.00	0.00	0.00	0.00	0.00	0.00	0.00
3390	Servicios profesionales, científicos y técnicos integrales	50,000.00	43,576,698.66	43,566,698.66	0.00	28,663,638.73	43,566,698.66	14,903,059.93	0.00	0.00
3391	Servicios profesionales	50,000.00	43,576,698.66	43,566,698.66	0.00	28,663,638.73	43,566,698.66	14,903,059.93	0.00	0.00
3400	SERVICIOS FINANCIEROS, BANCARIOS Y COMERCIALES	3,132,000.00	5,626,906.97	8,758,906.97	0.00	551,232.00	8,758,906.97	8,210,674.97	0.00	0.00
3410	Servicios financieros y bancarios	1,000,000.00	5,993,827.84	6,993,827.84	0.00	0.00	6,993,827.84	6,993,827.84	0.00	0.00
3411	Servicios bancarios y financieros	1,000,000.00	5,993,827.84	6,993,827.84	0.00	0.00	6,993,827.84	6,993,827.84	0.00	0.00
3420	Servicios de cobranza, investigación crediticia y similar	0.00	0.00	0.00	0.00	0.00	0.00	0.00	0.00	0.00
3421	Servicios de cobranza, investigación crediticia y similar	0.00	0.00	0.00	0.00	0.00	0.00	0.00	0.00	0.00
3430	Servicios de recaudación, traslado y custodia de valores	0.00	551,232.00	551,232.00	0.00	551,232.00	551,232.00	0.00	0.00	0.00
3431	Gastos inherentes a la recaudación	0.00	551,232.00	551,232.00	0.00	551,232.00	551,232.00	0.00	0.00	0.00
3440	Seguros de responsabilidad patrimonial y fianzas	132,000.00	48,539.73	178,539.73	0.00	0.00	178,539.73	178,539.73	0.00	0.00
3441	Seguros de responsabilidad patrimonial y fianzas	132,000.00	48,539.73	178,539.73	0.00	0.00	178,539.73	178,539.73	0.00	0.00
3450	Seguro de bienes patrimoniales	2,000,000.00	-1,013,478.32	986,521.68	0.00	0.00	986,521.68	986,521.68	0.00	0.00

Cuenta Pública 2022
Estado Analítico del Ejercicio del Presupuesto de Egresos
Clasificación por Objeto del Gasto (Capítulo y Concepto)
 (Cifras en Pesos)

GDAS DE CUAUTITLAN IZCALU 2221

DEL 1 DE ENERO AL 31 DE DICIEMBRE DE 2022

CUENTA (3)	Concepto (4)	Egresos							Subejercicio (12)
		Aprobado (5)	Ampliaciones/ Reducciones (6)	Modificado (7)	Comprometido (8)	Devengado (9)	Ejercido (10)	Pagado (11)	
9912	Por ejercicios anteriores	20,000,000.00	02,183,859.72	20,183,859.72	0.00	0.00	82,183,859.72	82,183,859.72	0.00
SUBTOTAL		20,000,000.00	68,895,172.49	88,895,172.49	0.00	0.00	88,895,172.49	88,895,172.49	0.00
	TOTAL PARTIDAS:	836,458,826.00	0.00	836,458,826.00	0.00	119,089,246.48	933,412,913.03	917,324,666.53	-96,914,237.63

"Bajo protesta de decir verdad declaramos que los Estados Presupuestarios y sus notas, son razonablemente correctos y son responsabilidad del emisor"

INE ALFARADO JUAN RAFAEL NEZARTE
 DIRECTOR GENERAL DE CONTROL INTERNO

C.F. ANTONIO GARCÍA DE GUZMÁN
 DIRECTOR DE ADMINISTRACIÓN Y FINANZAS
 DIRECCIÓN DE ADMINISTRACIÓN Y FINANZAS

INE ALFARADO JUAN RAFAEL NEZARTE
 DIRECTOR GENERAL DE CONTROL INTERNO




Cuenta Pública 2022
Estado Analítico del Ejercicio del Presupuesto de Egresos
Clasificación Económica (por Tipo de Gasto)
(Pesos)


ODAS DE CUAUTITLAN IZCALLI 2121

DEL 1 DE ENERO AL 31 DE DICIEMBRE DE 2022

Concepto (3)	Egresos							Subejercicio (11)
	Aprobado (4)	Ampliaciones / (Reducciones) (5)	Modificado (6)	Comprometido (7)	Devengado (8)	Ejercido (9)	Pagado (10)	
Gasto Corriente (12)	752,698,626.00	-71,130,496.33	681,568,129.67	0.00	111,304,466.21	815,013,695.33	703,709,229.12	-133,445,565.66
Gasto de Capital (13)	63,800,000.00	2,325,323.84	66,125,323.84	0.00	4,783,780.27	29,594,045.21	24,810,264.94	36,531,278.63
Amortización de la Deuda y disminución de Pasivos (14)	20,000,000.00	68,805,172.49	88,805,172.49	0.00	0.00	88,805,172.49	88,805,172.49	0.00
Pensiones y Jubilaciones (15)	0.00	0.00	0.00	0.00	0.00	0.00	0.00	0.00
Participaciones (16)	0.00	0.00	0.00	0.00	0.00	0.00	0.00	0.00
Total del Gasto (17)	836,498,626.00	0.00	836,498,626.00	0.00	116,088,246.48	933,412,913.03	817,324,666.55	-96,914,287.03

"Bajo protesta de decir verdad declaramos que los Estados Presupuestarios y sus notas, son razonablemente correctos y son responsabilidad del emisor"


 ING. MAURICIO JUAN RAMIREZ ROSALDO
 DIRECTOR GENERAL


 C.P. ANTONIO TRINIDAD OTHEG DIAZ
 DIRECTOR ADMINISTRACION Y FINANZAS


Cuenta Pública 2022
Estado Analítico del Ejercicio del Presupuesto de Egresos
Clasificación Administrativa
(Pesos)


ODAS CUAUTITLAN IZCALLI 2121

AL 31 DE DICIEMBRE DE 2022

DEPENDENCIA (3)		Aprobado (4)	Ampliaciones / Reducciones (5)	Modificado (6)	Comprometido (7)	Devengado (8)	Ejercido (9)	Pagado (10)	Subejercicio (11)
A00	DIRECCION GENERAL	3,740,219.20	444,063.29	10,184,282.48	0.00	1,339,409.19	10,184,282.48	3,344,873.27	0.00
A01	SUBDIRECCION GENERAL	8,597,522.28	-1,051,708.43	7,545,813.85	0.00	1,278,590.95	7,545,813.85	8,259,122.90	0.00
B00	FINANZAS Y ADMINISTRACIÓN	2,581,024.00	129,124.49	2,720,148.49	0.00	269,835.29	2,720,148.48	2,350,313.19	0.00
B01	FINANZAS	32,284,502.84	54,352,189.19	88,816,972.03	0.00	1,858,294.81	88,816,972.03	84,960,407.22	0.00
B02	ADMINISTRACIÓN	129,828,573.20	51,934,257.79	181,862,832.99	0.00	49,628,271.44	192,416,553.47	142,788,282.03	-10,753,720.51
B03	COMERCIALIZACIÓN	127,118,130.72	25,250,027.78	152,376,158.50	0.00	31,531,785.04	275,098,003.95	243,538,218.81	-122,691,845.15
C00	UNIDAD TECNICA DE OPERACIÓN	8,715,083.00	-2,317,854.84	4,397,228.16	0.00	818,026.17	4,397,228.16	3,779,201.99	0.00
C01	CONSTRUCCIÓN	50,002,839.04	-4,378,914.02	45,823,725.02	0.00	7,828,101.75	32,943,310.96	25,117,209.21	12,880,414.06
C02	OPERACION	369,828,374.80	-87,182,115.47	301,846,259.33	0.00	20,193,744.48	277,795,354.78	257,596,650.28	23,850,894.57
D00	UNIDAD JURIDICA	94,908,335.00	57,407,526.54	37,108,808.46	0.00	837,156.53	37,108,808.46	38,561,951.33	0.00
G00	CONTRALORIA INTERNA	4,208,220.12	318,478.63	6,528,896.75	0.00	1,005,660.83	8,528,896.75	5,520,725.32	0.00
TOTAL:		836,498,826.00	0.00	836,498,826.00	0.00	116,085,246.48	933,412,913.03	817,324,666.53	-86,914,287.03

"Bajo protesta de decir verdad declaramos que los Estados Presupuestarios y sus notas, son razonablemente correctos y son responsabilidad del emisor"


 ING. MAURICIO JUAN RAMIREZ ROSALDO
 DIRECTOR GENERAL


 C.P. ANTONIO TRINIDAD LOPEZ DIAZ
 DIRECTOR ADMINISTRACIÓN Y FINANZAS




Cuenta Pública 2022
Estado Analítico del Ejercicio Presupuestal de Egresos Clasificación Funcional (Finalidad y Función)
(Pesos)


ODAS CUAUTITLAN IZCALLI 2121


AL 31 DE DICIEMBRE DE 2022

Finalidad y Función (3)	Aprobado (4)	Ampliaciones / Reducciones (5)	Modificado (6)	Comprometido (7)	Devengado (8)	Ejercido (9)	Pagado (10)	Subejercicio (11)
01 Gobierno	409,718,453.08	74,301,429.33	481,017,882.41	0.00	86,220,246.54	414,463,443.07	527,543,201.53	-133,445,565.66
01 Legislación								
02 Justicia								
03 Coordinación de la política de gobierno	106,337,368.28	-65,203,950.95	51,133,816.20	0.00	2,660,628.69	51,133,816.20	-48,570,191.51	0.00
04 Relaciones exteriores								
05 Asuntos financieros y fiscales	239,979,489.72	128,277,680.84	428,157,170.56	0.00	84,002,250.79	581,602,736.22	477,402,465.43	-133,445,565.66
06 Seguridad nacional								
07 Asuntos de orden público y seguridad interior								
08 Otros servicios generales	459,595.03	1,227,298.97	1,724,893.00	0.00	192,368.02	1,724,893.00	1,570,524.99	0.00
02 Desarrollo social	429,782,172.92	-74,301,429.33	355,480,743.59	0.00	29,187,929.94	318,949,684.06	289,781,465.02	36,531,278.63
01 Protección ambiental	198,354,120.12	-13,278,116.05	185,076,004.07	0.00	8,670,690.76	161,629,101.35	152,958,510.59	23,446,872.72
02 Vivienda y servicios a la comunidad	231,428,052.80	-61,023,283.28	170,404,769.52	0.00	20,497,239.18	157,320,263.61	136,822,954.43	13,054,405.31
03 Salud								
04 Recreación, cultura y otras manifestaciones sociales								
05 Educación								
06 Protección social								
07 Otras partidas sociales								
03 Desarrollo económico								
01 Asuntos económicos, comerciales y laborales en general								
02 Agricultura, silvicultura, pesca y caza								
03 Combustibles y energía								
04 Minería, manufacturas y construcción								
05 Transporte								
06 Comunicaciones								
07 Turismo								
08 Ciencia, tecnología e innovación								
09 Otras industrias y otros asuntos económicos								
04 Otras no clasificadas en funciones anteriores								
01 Transacciones de la deuda pública / costo financiero de la deuda								
02 Transferencias, participaciones y aportaciones entre diferentes niveles y órdenes de gobierno								
03 Saneamiento del sistema financiero								
04 Adeudos de ejercicios fiscales anteriores								
Total (12)	836,499,629.00	0.00	836,499,629.00	0.00	116,068,246.43	933,412,513.03	817,324,656.55	-96,914,237.03

Bajo protesta de decir verdad declaramos que los Estados Presupuestarios y sus notas, son razonablemente correctos y son responsabilidad del emisor.


 D. JUAN RAMIREZ ROSALDO
 DIRECTOR GENERAL
 DIRECCIÓN GENERAL


 C.P. ANTONIO TRINIDAD GOMEZ JAJAJ
 DIRECTOR ADMINISTRACIÓN Y FINANZAS
 DIRECCIÓN DE ADMINISTRACIÓN Y FINANZAS


 JUAN RAMIREZ DEL MORAL CASTRO
 COMISARIO DEL CONSEJO
